

**CONSILIUL LOCAL  
AL MUNICIPIULUI CÂMPINA  
JUDEȚUL PRAHOVA**



**HOTĂRÂRE**

**privind aprobarea Studiului de Fezabilitate, Indicatorilor tehnico-economici, Strategiei de tarifare și Cofinanțării obiectivului de investiții din Municipiul Câmpina, prevăzut în cadrul "Proiectului regional de dezvoltare a infrastructurii de apă și apă uzată din Județul Prahova, în perioada 2014-2020"**

Având în vedere Referatul de aprobare nr.17.843/28 aprilie 2022 al d-lui Moldoveanu Ioan Alin - Primarul Municipiului Câmpina, prin care propune aprobarea Studiului de Fezabilitate, Indicatorilor tehnico-economici, Strategiei de tarifare și Cofinanțării obiectivului de investiții din Municipiul Câmpina, prevăzut în cadrul "Proiectului regional de dezvoltare a infrastructurii de apă și apă uzată din Județul Prahova, în perioada 2014-2020";

Ținând seama de:

- raportul nr.17.978/29 aprilie 2022, întocmit de Direcția investiții din cadrul Primăriei Municipiului Câmpina;
- raportul nr.17.964/29 aprilie 2022, întocmit de Direcția economică din cadrul Primăriei Municipiului Câmpina;
- raportul nr.17.979/29 aprilie 2022, întocmit de Serviciul administrarea domeniului public și privat;
- avizul Comisiei de specialitate din cadrul Consiliului local al Municipiului Câmpina, respectiv Comisia buget, finanțe, programe finanțare europeană, administrarea domeniului public și privat și agricultură;
- avizul Secretarului General al Municipiului Câmpina, înregistrat sub nr.17.980/29 aprilie 2022;

În baza prevederilor:

- art.44, alin.(1) din Legea nr.273/2006 privind finanțele publice locale, cu modificările și completările ulterioare;
- art.32, alin.(1), lit."d" din Legea nr.51/2006 a serviciilor comunitare de utilități publice, republicată, cu modificările și completările ulterioare;
- art.10, alin.(1), lit."b" din Legea nr. 241/2006 a serviciului de alimentare cu apă și canalizare, republicată, cu modificările și completările ulterioare;
- Statutului Asociației de Dezvoltare Intercomunitară "Parteneriatul pentru managementul apei-Prahova";
- art.6, alin.(3), art.30, alin.(1), lit."c" din Legea nr.24/2000 privind normele de tehnică legislativă pentru elaborarea actelor normative, republicată, modificată și completată;
- art.129, alin.(4), lit."d" din O.U.G. nr.57/2009 privind Codul administrativ, cu modificările și completările ulterioare;

În temeiul art.196, alin.(1), lit."a", coroborat cu art.139, alin.(1) și alin.(3), lit."d" și lit."e" din O.U.G. nr.57/2009 privind Codul administrativ, cu modificările și completările ulterioare,

## **Consiliul local al Municipiului Câmpina adoptă prezenta hotărâre.**

**Art.1.** - Se aprobă Studiul de fezabilitate, Indicatorii tehnico-economici, Strategia de tarifare și Cofinanțarea obiectivului de investiții din Municipiul Câmpina, prevăzut în cadrul “Proiectului regional de dezvoltare a infrastructurii de apă și apă uzată din Județul Prahova, în perioada 2014-2020”, conform ANEXEI, care face parte integrantă din prezenta hotărâre.

**Art.2.** - Se mandatează dl.Moldoveanu Ioan-Alin, Primarul Municipiului Campina, în calitate de reprezentant al Municipiului Campina, să voteze în Adunarea Generală a Asociației de Dezvoltare Intercomunitară “Parteneriatul pentru Managementul Apei - Prahova”, aprobarea Studiului de Fezabilitate, Indicatorilor tehnico-economici, Strategiei de tarifare și Cofinanțării obiectivului de investiții din Municipiul Câmpina, prevăzut în cadrul “Proiectului regional de dezvoltare a infrastructurii de apă și apă uzată din Județul Prahova, în perioada 2014-2020”.

**Art.3.** - Primarul Municipiului Campina va duce la îndeplinire prevederile prezentei hotărâri în Adunarea Generală a Asociației de Dezvoltare Intercomunitară “Parteneriatul pentru Managementul Apei - Prahova”.

**Art.4.** - Compartimentele de specialitate din cadrul Aparatului propriu al Primarului vor aduce la îndeplinire prevederile prezentei hotărâri.

**Art.5.** - Prezenta hotărâre se comunică:

- Instituției Prefectului Județului Prahova;
- Primarului Municipiului Câmpina;
- Direcției investiții;
- Direcției economice;
- Serviciului administrarea domeniului public și privat;
- Serviciului urbanism și amenajarea teritoriului.

Președinte de ședință,  
Consilier,  
**Ene Bogdan-Constantin**



Contrasemnează,  
Secretar General,  
**Moldoveanu Elena**

**Câmpina, 03 mai 2022**

**Nr. 91**

Proiectul regional de dezvoltare a infrastructurii de apă și apă uzată din județul Prahova,  
în perioada 2014-2020

Studiu de Fezabilitate

ANEXĂ  
la H.C.L. nr. 91  
din 05 MAI 2022.  
Președintele secțiunii

FISA DE CAPAT

Consiliul  
Energetic - Contract

DENUMIRE CONTRACT: ASISTENȚA TEHNICĂ PENTRU PREGĂTIREA APLICĂȚIEI  
DE FINANȚARE ȘI A DOCUMENTĂȚIILOR DE ATRIBUIRE PENTRU PROIECTUL  
REGIONAL DE DEZVOLTARE A INFRASTRUCTURII DE APA ȘI APA UZATĂ ÎN  
JUDEȚUL PRAHOVA, ÎN PERIOADA 2014-2020

STUDIUL DE FEZABILITATE

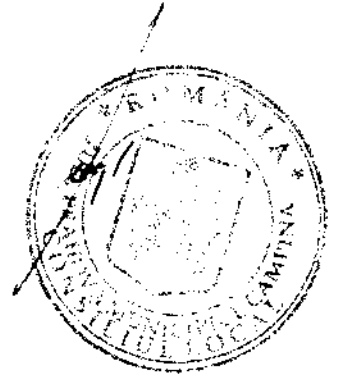
BENEFICIAR: S.C. HIDRO PRAHOVA S.A

Elaborat de: CONSORTIUL EPTISA ROMANIA S.R.L. și EPTISA SERVICIOS DE  
INGENIERIA S.L.

PAUNESCU Cezar

Director de Proiect Eptisa Romania





**CAPITOLELE 1 – 12 și ANALIZA COST-BENEFICIU,  
PARTE INTEGRANTĂ ALE STUDIULUI DE  
OPORTUNITATE, SUNT ARHIVATE PE SUPORT  
ELECTRONIC**

**CAPITOLUL 1 – 441 pag.**

**CAPITOLUL 2 – 67 pag.**

**CAPITOLUL 3 – 79 pag.**

**CAPITOLUL 4 – 118 pag.**

**CAPITOLUL 5 – 110 pag.**

**CAPITOLUL 6 – 84 pag.**

**CAPITOLUL 7 – 31 pag.**

**CAPITOLUL 8 – 222 pag.**

**CAPITOLUL 9 – 595 pag.**

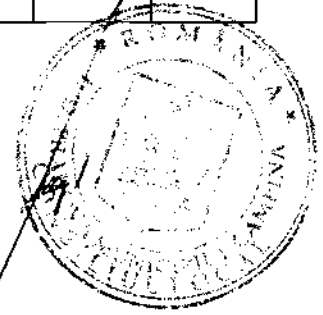
**CAPITOLUL 10 – 40 pag.**

**CAPITOLUL 11 – 61 pag.**


**CAPITOLUL 12 – 66 pag.**

**ANALIZA COST-BENEFICIU – 158 pag.**

# CAPITOLUL 1




# REZUMAT



## CAPITOLUL 2


### INFORMATII GENERALE



## CAPITOLUL 3


### CADRUL GENERAL AL PROIECTULUI

## CAPITOLUL 4



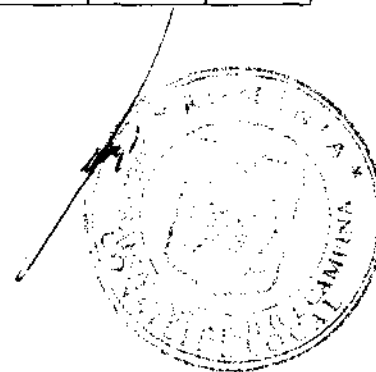
### ANALIZA SITUAȚIEI CURENTE SI PROGNOZE -APA UZATA-





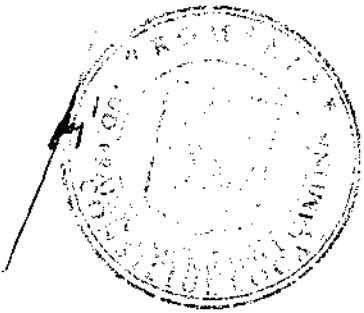
## CAPITOLUL 5

### DEVERSAREA APELOR UZATE INDUSTRIALE



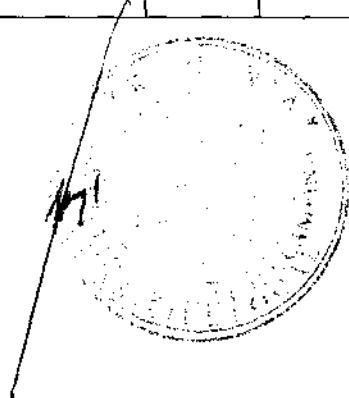
## CAPITOLUL 6

### MANAGEMENTUL NAMOLURILOR



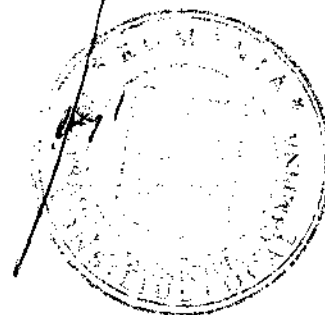
# CAPITOLUL 7

## PARAMETRI DE PROIECTARE

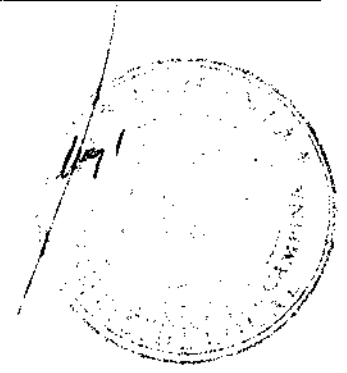


## CAPITOLUL 8

### ANALIZA DE OPTIUNI




## CAPITOLUL 9 - PREZENTAREA PROIECTULUI




## Capitolul 10

### ANALIZA COST-BENEFICIU



## Capitolul 11

### Analiza Institucionala



## CAPITOLUL 12

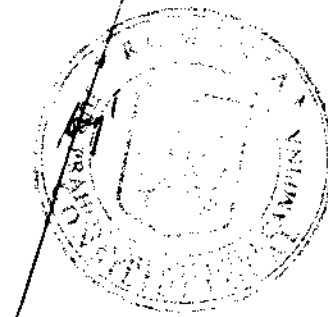
### REZULTATELE EVALUARII IMPACTULUI ASUPRA MEDIULUI



Proiectul regional de dezvoltare a infrastructurii de apă și apă uzată din județul Prahova,  
în perioada 2014-2020

Studiu de Fezabilitate

FISA DE CAPAT



DENUMIRE CONTRACT: ASISTENTA TEHNICA PENTRU PREGATIREA APLICATIEI  
DE FINANTARE SI A DOCUMENTATIILOR DE ATRIBUIRE PENTRU PROIECTUL  
REGIONAL DE DEZVOLTARE A INFRASTRUCTURII DE APA SI APA UZATA DIN  
JUDETUL PRAHOVA, IN PERIOADA 2014-2020

ANALIZA COST-BENEFICIU

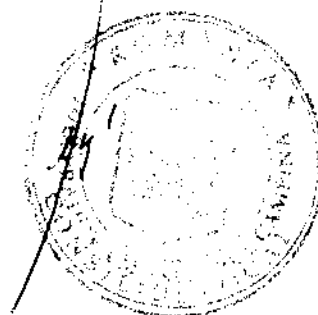
BENEFICIAR: S.C. HIDRO PRAHOVA S.A

Elaborat de: CONSORTIUL EPTISA ROMANIA S.R.L. si EPTISA SERVICIOS DE  
INGENIERIA S.L.

PAUNESCU Cezar

Director de Proiect Eptisa Romania






**ANALIZA COST-BENEFICIU (ACB)**  
**JUDETUL PRAHOVA**  
**– VOLUMUL IV –**

Proiectul regional de dezvoltare a infrastructurii de apă și apă uzată din județul Prahova,  
în perioada 2014-2020

Studiu de Fezabilitate



FISA DE CAPAT

**DENUMIRE CONTRACT:** ASISTENTA TEHNICA PENTRU PREGATIREA APLICATIEI  
DE FINANTARE SI A DOCUMENTATIILOR DE ATRIBUIRE PENTRU PROIECTUL  
REGIONAL DE DEZVOLTARE A INFRASTRUCTURII DE APA SI APA UZATA DIN  
JUDETUL PRAHOVA, IN PERIOADA 2014-2020

INDICATORI TEHNICO-ECONOMICI AI PROIECTULUI


**BENEFICIAR:** S.C. HIDRO PRAHOVA S.A

**Elaborat de:** CONSORTIUL EPTISA ROMANIA S.R.L. si EPTISA SERVICIOS DE  
INGENIERIA S.L.

PAUNESCU Cezar

Director de Proiect Eptisa Romania





## I. INDICATORII TEHNICO-ECONOMICI AI PROIECTULUI

### INDICATORI FIZICI TOTALI AI PROIECTULUI :

#### ALIMENTARE CU APĂ :

| Nr. Crt. | Indicator                                  | UM   | Cantitate totală |
|----------|--|------|------------------|
| 1.       | Reabilitare surse de apă                   | Buc. | 15               |
| 2.       | Surse de apă noi/extindere/foraje          | Buc. | 26               |
| 3.       | Reabilitare conducte de aducțiune          | km   | 40,12            |
| 4.       | Conducte de aducțiune noi                  | km   | 64,22            |
| 5.       | Reabilitare rețele de distribuție          | km   | 192,28           |
| 6.       | Extindere/Înființare rețele de distribuție | km   | 114,56           |
| 7.       | Reabilitare stații de clorinare            | Buc. | 10               |
| 8.       | Stații de clorinare noi/extindere          | Buc. | 4                |
| 9.       | Reabilitare stații de tratare              | Buc. | 8                |
| 10.      | Stații de tratare noi/extindere            | Buc. | 10               |
| 11.      | Reabilitare stații de pompare apă potabilă | Buc. | 7                |
| 12.      | Stații de pompare apă potabilă noi         | Buc. | 25               |
| 13.      | Reabilitare rezervoare                     | Buc. | 10               |
| 14.      | Rezervoare noi                             | Buc. | 20               |

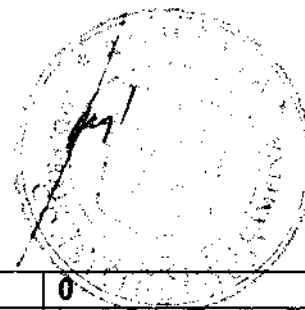
#### CANALIZARE :

| Nr. Crt. | Indicatori  | UM   | Cantitate totală |
|----------|---|------|------------------|
| 1.       | Reabilitare rețele de canalizare                                      | km   | 28,39            |
| 2.       | Extindere/Înființare rețele de canalizare                             | km   | 454,21           |
| 3.       | Execuție conducte de refulare aferente stațiilor de pompare apă uzată | km   | 89,80            |
| 4.       | Construcții stații de pompare apă uzată                               | Buc. | 325              |



**HIDRO PRAHOVA**  
OPERATOR REGIONAL DE APA

Str. Logofăt Tăutu nr.6  
Ploiesti, judetul Prahova  
RC:J 29/2095/2004 CUI: RO 16826034  
Tel : 0244 529 474 Fax: 0244 529 340



|    |                                 |      |   |
|----|---------------------------------|------|---|
| 5. | Reabilitare stații de epurare   | Buc. | 0 |
| 6. | Stații de epurare noi/extinderi | Buc. | 4 |

**INDICATORI FINANCIARI :**

Indicatorii economici ai investițiilor propuse în prețuri curente sunt :

Valoarea totală a investiției : 581.604.908,09 Euro, fără TVA

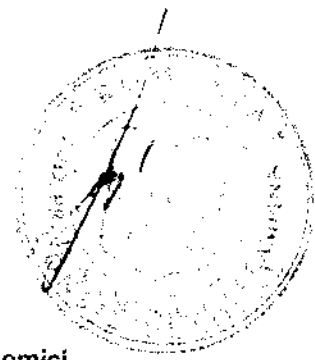
**FINANȚAREA PROIECTULUI:**

| SURSA DE FINANȚARE           | VALOARE        | %                              |
|------------------------------|----------------|--------------------------------|
| Valoare eligibilă, din care: | 581.604.908,09 |                                |
| a) DEFICIT DE FINANȚARE      | 546.708.613,60 | 94% din valoarea eligibilă     |
| Fond de Coeziune             | 464.702.321,56 | 85% din deficitul de finanțare |
| Buget de stat                | 71.072.119,77  | 13% din deficitul de finanțare |
| Buget local                  | 10.934.172,27  | 2% din deficitul de finanțare  |
| b) COFINANȚARE<br>BENEFICIAR | 34.896.294,49  | 6% din valoarea eligibilă      |



**HIDRO PRAHOVA**  
OPERATOR REGIONAL DE APA

Str. Logofăt Tăutu nr.5  
Ploiesti, judetul Prahova  
RO:J 29/2095/2004 CUI: RO 16826034  
Tel : 0244 529 474 Fax: 0244 529 340



### Indicatorii tehnico-economici

Pentru investițiile cuprinse în "Proiectul regional de dezvoltare a infrastructurii de apă și apă uzată în județul Prahova, în perioada 2014-2020"

aferele UAT Câmpina

#### Centralizare indicatori sector de apă UAT Câmpina

| Indicatori                                 | U.M. | Cantități |
|--|------|-----------|
| Reabilitare rețele de distribuție          | km   | 88,27     |
| Reabilitare stații de tratare              | buc  | 2         |
| Reabilitare stații de pompare apă potabilă | buc  | 1         |
| Reabilitare rezervoare                     | buc  | 1         |

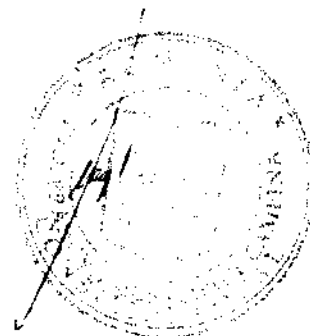
#### Centralizare indicatori apă uzată UAT Câmpina

| Indicatori  | U.M. | Cantități |
|---|------|-----------|
| Reabilitare rețele canalizare   | km   | 7,47      |
| Extindere/Inițiere rețele canalizare                                  | km   | 3,54      |
| Execuție conducte de refulare aferente stațiilor de pompare apă uzată | km   | 0,13      |
| Construcții stații de pompare apă uzată                               | buc  | 1         |

#### Valoare investiții UAT Câmpina

| Valoare investiție apă (Euro)<br>(prețuri curente, fara TVA)              | Valoare investiție apă uzată (Euro)<br>(prețuri curente, fara TVA) |
|---|--|
| 46.286.403,44   | 5.412.869,55   |
| Total valoare investiție = 51.699.272,99 Euro (prețuri curente, fara TVA) |  |

**PLANUL ANUAL DE EVOLUTIE A TARIFELOR**  
**(STRATEGIA DE TARIFARE)**



Strategia de tarifare inclusă în prezentul document a fost fundamentată în conformitate cu metodologia de fundamentare Analiza cost-beneficiu, pentru investițiile în infrastructura de apă, aprobată prin Hotărârea Guvernului nr.677/2017, aprobată de Autoritatea de Management – POIM (Ministerul Fondurilor Europene) și este prezentată în tabelul următor:

| STRATEGIA DE TARIFARE<br>(in procente) | Tarif initial la data de 1 martie 2022 | Ajustari in termeni reali |        |        |       |       |
|--|--|---------------------------|--------|--------|-------|-------|
|  |  | 2023                      | 2024   | 2025   | 2026  | 2027  |
|  | RON/m3 fara TVA                        | %                         | %      | %      | %     | %     |
| Tarif apa                              | 5,42                                   | 0,71%                     | 6,00%  | 30,60% | 4,50% | 2,40% |
| Tarif canalizare                       | 3,31                                   | 38,24%                    | 25,00% | 21,00% | 7,20% | 3,30% |

\* Ajustările în termeni reali nu includ inflația în perioada dintre ajustările tarifare și nici taxa pe valoare adăugată

Strategia de tarifare presupune ajustari ale tarifelor in fiecare an la 1 ianuarie atat cu inflatia cumulata pe ultimul an, cat si in termeni reali.

Tariful la datele respective va fi calculat conform urmatoarei formule:

$$\text{Tarif } n+i = \text{Tarif } n \times (1+a_{n+1}) \times (1+a_{n+2}) \times \dots \times (1+a_{n+i}) \times I_{n+i}$$

Unde:

Tarif n+i – tariful la data n+i

Tarif n – tariful initial;

a n+1, a n+2 - ajustari in termeni reali a tarifului la datele n+1, n+2

a n+i - ajustari in termeni reali a tarifului la data n+i

I n+i – inflatia aferenta ajustarii n+i care se calculeaza conform urmatoarei formule:

$$I_{n+i} = \frac{\text{CPI} \times (1+\text{INF})^{m/12}}{\text{IPI}}$$

unde:

CPI - cel mai recent Indice al preturilor disponibil;

IPI - indicele preturilor initial, de la luna ianuarie 2021;

INF – inflatia pentru perioada de 12 luni inainte de cel mai recent Indice al preturilor disponibil;

m - numarul de luni intre data celui mai recent indice de pret disponibil si data efectiva a noului tarif;



Indicele Preturilor – Indicele Preturilor de Consum Total publicat lunar de Institutul National de Statistica.

Tarifele mai sus mentionate reprezinta o estimare a tarifelor minime necesare, luand in considerare evolutia ulterioara a costurilor de operare. Aceste tarife pot suferi ajustari sau modificari in functie de urmatoarele elemente:

- conditionalitatile incluse in contractele de finantare pentru obtinerea finantarii din fonduri europene sau de la bugetul de stat;
- conditionalitatile incluse in contractul de imprumut pentru co-finantarea proiectului finantat din POIM;
- rezultatele proiectiilor financiare din planul de afaceri;
- impactul strategiilor viitoare de investitii, in conformitate cu Master Planul.

În cazul preluării de noi localități în aria de operare a societatii, de la data preluării, se va aplica tariful unic pentru întreaga arie de operare, in vigoare la acea data.

După anul 2027, până la aprobarea unei noi strategii de tarifare cu ajustari in termeni reali, se va aplica anual ajustarea cu inflația conform formulei de mai sus.



| Denumire UAT      | Valoarea investitie (EURO) | din care                |                          | Imprumut operator (non FG) (1 x 6%) | Deficit de Finantare (FG) (1-4) | subventie EU (5 x 85%) | Subventie Buget de Stat (5 x 13%) | Subventie Buget Local (5 x 2%) |
|-------------------|----------------------------|-------------------------|--------------------------|-------------------------------------|---------------------------------|------------------------|-----------------------------------|--------------------------------|
|                   |                            | apa                     | ape uzate                |                                     |                                 |                        |                                   |                                |
| 0                 | 1                          | 2                       | 3                        | 4                                   | 5                               | 6                      | 7                                 | 8                              |
| Aricescii Zeletin | 6,204,658.70               | 0                       | 6,204,658.70             | 372,279.52                          | 5,832,379.17                    | 4,957,522.30           | 758,209.29                        | 118,647.58                     |
| Carbunesti        | 7,797,577.13               | 1,840,819               | 5,956,758                | 487,854.63                          | 7,329,722.51                    | 6,230,264.13           | 952,863.93                        | 146,594.45                     |
| Surani            | 5,963,963.93               | 0                       | 5,963,963.93             | 357,879.84                          | 5,605,844.09                    | 4,784,987.48           | 728,759.73                        | 112,118.88                     |
| Somari            | 10,063,596.84              | 0                       | 10,063,596.84            | 605,015.81                          | 9,478,581.03                    | 8,056,793.87           | 1,232,215.53                      | 189,571.82                     |
| Pacureti          | 8,584,848.87               | 0                       | 8,584,848.87             | 513,891.93                          | 8,050,957.94                    | 6,843,314.25           | 1,046,624.53                      | 181,019.16                     |
| Bahesti           | 8,422,970.39               | 0                       | 8,422,970.39             | 505,318.22                          | 7,917,592.18                    | 6,729,953.34           | 1,028,298.98                      | 158,351.84                     |
| Slanic            | 32,338,044.39              | 8,510,740               | 23,827,304               | 1,940,262.66                        | 30,397,761.70                   | 25,836,097.44          | 3,951,708.02                      | 607,955.23                     |
| Stoicesti         | 9,985,291.91               | 4,757,960               | 5,227,332                | 599,117.51                          | 9,386,174.40                    | 7,978,248.24           | 1,220,202.67                      | 187,723.49                     |
| Varpatau          | 22,124,787.05              | 0                       | 22,124,787.05            | 1,327,467.22                        | 20,797,299.84                   | 17,677,704.88          | 2,703,648.98                      | 415,948.00                     |
| Akunis            | 23,944,101.74              | 5,318,830               | 18,624,271               | 1,436,646.10                        | 22,507,455.63                   | 19,131,337.29          | 2,825,989.23                      | 450,149.11                     |
| Bertea            | 9,913,701.92               | 0                       | 9,913,701.92             | 594,822.12                          | 9,318,879.81                    | 7,921,047.83           | 1,211,454.37                      | 188,377.60                     |
| Cernasu           | 18,690,248.67              | 0                       | 18,690,248.67            | 1,132,814.92                        | 17,747,433.75                   | 15,085,318.88          | 2,307,166.36                      | 354,948.67                     |
| Valeni de Munte   | 3,062,099.35               | 2,278,709               | 783,390.35               | 237,725.96                          | 3,724,373.38                    | 3,185,717.38           | 484,168.54                        | 74,487.47                      |
| Albesti Patoclogu | 5,696,652.86               | 5,696,653               | 0                        | 341,789.17                          | 5,354,853.89                    | 4,561,626.64           | 696,130.98                        | 107,097.07                     |
| Mici              | 3,331,330.19               | 1,835,107               | 1,496,223                | 199,879.81                          | 3,131,450.38                    | 2,661,732.82           | 407,088.55                        | 62,629.01                      |
| Tomnari           | 4,779,333.35               | 4,779,333               | 0                        | 286,763.00                          | 4,492,573.34                    | 3,818,687.34           | 584,034.53                        | 89,851.47                      |
| Urtaii            | 8,742,040.34               | 0                       | 8,742,040.34             | 584,522.42                          | 8,157,517.92                    | 7,783,890.23           | 1,190,477.33                      | 183,150.36                     |
| Adunesti          | 6,123,248.49               | 0                       | 6,123,248.49             | 367,394.79                          | 5,755,851.70                    | 4,862,473.96           | 748,260.72                        | 115,117.03                     |
| Provitia de Sus   | 12,152,904.53              | 4,142,023               | 8,010,881                | 729,174.27                          | 11,423,730.26                   | 9,710,170.72           | 1,485,084.93                      | 228,474.61                     |
| Provitia de Jos   | 13,639,992.87              | 3,788,577               | 9,751,415                | 812,391.56                          | 12,727,593.11                   | 10,818,454.15          | 1,654,587.10                      | 254,551.86                     |
| Sima              | 13,639,131.91              | 2,362,483               | 11,276,649               | 818,347.91                          | 12,620,783.99                   | 10,897,686.39          | 1,666,701.92                      | 258,415.68                     |
| Polenari Burchii  | 17,584,458.30              | 6,788,782               | 10,795,676               | 1,055,087.38                        | 16,529,388.92                   | 14,049,980.59          | 2,148,820.56                      | 330,587.78                     |
| Cimpina           | 51,698,272.99              | 48,298,403              | 3,412,870                | 3,101,951.38                        | 48,587,316.61                   | 41,307,719.12          | 6,317,951.16                      | 971,846.33                     |
| Poiana Cimpina    | 12,839,745.55              | 1,372,351               | 11,467,395               | 776,384.73                          | 12,163,360.82                   | 10,338,856.70          | 1,581,236.91                      | 243,267.22                     |
| Balcoi            | 10,999,110.71              | 7,077,878               | 3,921,233                | 658,148.64                          | 10,310,964.07                   | 8,764,319.48           | 1,340,425.33                      | 208,218.28                     |
| Telega            | 29,408,775.87              | 10,388,620              | 19,020,155               | 1,784,408.54                        | 27,642,369.13                   | 23,496,013.76          | 3,693,607.99                      | 552,847.38                     |
| Soorteni          | 22,778,129.88              | 0                       | 22,778,129.88            | 1,368,567.78                        | 21,409,561.90                   | 18,198,127.82          | 2,783,243.05                      | 428,191.24                     |
| Banesti - Urta    | 10,391,550.11              | 3,705,530               | 6,686,020                | 623,493.01                          | 9,763,057.11                    | 8,302,848.54           | 1,298,847.42                      | 195,361.14                     |
| Comarnic          | 5,448,595.86               | 2,362,418               | 3,086,177                | 326,795.75                          | 5,119,800.11                    | 4,351,830.09           | 685,674.01                        | 102,398.00                     |
| Sinola            | 23,414,449.81              | 21,863,871              | 1,550,578                | 1,404,868.99                        | 22,008,582.82                   | 18,708,145.40          | 2,861,245.77                      | 440,191.86                     |
| Azuge             | 0                          | 0                       | 0                        | 0                                   | 0                               | 0                      | 0                                 | 0                              |
| Tincau            | 2,402,132.05               | 2,402,132               | 0                        | 144,127.82                          | 2,258,004.13                    | 1,919,393.51           | 293,540.54                        | 45,160.08                      |
| Salcila           | 2,028,891.17               | 2,028,891               | 0                        | 121,721.47                          | 1,908,869.70                    | 1,620,824.24           | 247,906.06                        | 38,139.39                      |
| Fuga              | 2,339,179.86               | 2,339,180               | 0                        | 140,350.78                          | 2,198,828.88                    | 1,868,004.55           | 285,847.75                        | 43,978.58                      |
| Gherghita         | 2,080,949.08               | 2,080,949               | 0                        | 123,656.94                          | 1,937,292.12                    | 1,648,698.30           | 251,847.98                        | 38,745.84                      |
| Balta Doamnei     | 2,022,120.88               | 2,022,121               | 0                        | 121,327.24                          | 1,900,793.42                    | 1,615,874.40           | 247,103.14                        | 38,015.67                      |
| Breaza            | 8,344,307.78               | 6,450,318               | 1,893,990                | 560,658.47                          | 8,783,649.32                    | 7,498,101.92           | 1,141,874.41                      | 175,672.99                     |
| Burteni           | 12,977,898.20              | 3,189,864               | 9,788,034                | 742,679.89                          | 11,835,318.31                   | 9,890,020.56           | 1,512,691.38                      | 232,706.37                     |
| Dumbrava          | 551,960.72                 | 551,961                 | 0                        | 33,112.64                           | 518,843.08                      | 441,018.62             | 67,449.80                         | 10,378.68                      |
| Dragonesti        | 0                          | 0                       | 0                        | 0                                   | 0                               | 0                      | 0                                 | 0                              |
| Podenii Noi       | 1,250,436.82               | 0                       | 1,250,437                | 75,026.21                           | 1,175,410.61                    | 999,069.02             | 152,803.38                        | 23,508.21                      |
| Izvoarele         | 241,434.65                 | 241,436                 | 0                        | 14,496.08                           | 226,948.57                      | 192,908.28             | 29,503.31                         | 4,538.97                       |
| GJ Prahova        | 125,187,387.43             | 68,923,893              | 56,243,894               | 7,510,043.25                        | 117,957,344.18                  | 100,008,742.56         | 15,295,454.74                     | 2,353,146.88                   |
| <b>Total</b>      | <b>258,165,490.06</b>      | <b>8,238,442,450.32</b> | <b>10,482,247,022.72</b> | <b>14,898,294.49</b>                | <b>246,708,813.68</b>           | <b>208,470,121.88</b>  | <b>27,562,119.27</b>              | <b>4,019,934,122.27</b>        |



CEZAR PAUNESCU  
DIRECTOR PROIECT  
EPTISA ROMANIA



Totaru Cezar  
[Signature]