

CONSILIUL LOCAL  
AL MUNICIPIULUI CÂMPINA  
JUDEȚUL PRAHOVA



## HOTĂRÂRE

privind analiza și aprobarea execuției bugetului local  
bugetelor ordonatorilor terțiari de credite la data de 30 noiembrie 2013

Având în vedere :

- expunerea de motive nr.59.927/12 decembrie 2013 a d-lui ing.Tiseanu Horia - Laurențiu - Primarul municipiului Câmpina, prin care propune analiza și aprobarea execuției bugetului local și a bugetelor ordonatorilor terțiari de credite la data de 30 noiembrie 2013;

- raportul de specialitate promovat de Direcția economică;

- raportul comisiei de specialitate din cadrul Consiliului local al municipiului Câmpina, respectiv Comisia buget, finanțe, administrarea domeniului public și privat și agricultură;

- avizul secretarului municipiului Câmpina;

Ținând cont de prevederile Legii nr.273/2006 privind finanțele publice locale, modificată și completată prin O.U.G. nr.63/2010;

În conformitate cu prevederile art.36, alin.(2), lit."b" și alin.(4), lit."a" și art.115, alin.(1), lit."b" din Legea nr.215/2001 privind administrația publică locală, republicată;

În temeiul art.45, alin.(2), lit."a" din Legea nr.215/2001 privind administrația publică locală, republicată,

**Consiliul local al municipiului Câmpina adoptă prezenta hotărâre.**

**Art.1.** – Se aprobă execuția bugetului local de venituri și cheltuieli și a contului de execuție a bugetului împrumuturilor externe și interne la data de 30 nov.2013, conform ANEXELOR nr.1 și nr.2, care fac parte integrantă din prezenta hotărâre.

**Art.2.** – Se aprobă execuția bugetului de venituri și cheltuieli la data de 30 nov.2013 a Spitalului municipal Câmpina, pentru activitățile finanțate integral sau parțial din venituri proprii, conform ANEXEI nr.3 la prezenta hotărâre.

**Art.3.** – Se aprobă execuția bugetului de venituri și cheltuieli la data de 30 nov.2013 a Spitalului de Psihiatrie Voila Câmpina, pentru activitățile finanțate integral sau parțial din venituri proprii, conform ANEXEI nr.4 a prezenta hotărâre.

**Art.4.** – Se aprobă execuția bugetului de venituri și cheltuieli la data de 30 nov.2013 a Serviciului Public de Administrare și Exploatare a Pieței Centrale Agroalimentare, pentru activitățile finanțate integral sau parțial din venituri proprii, conform ANEXEI nr.5 la prezenta hotărâre.

**Art.5.** - Se aprobă execuția bugetului de venituri și cheltuieli la data de 30 nov.2013 a Casei Tineretului Câmpina, pentru activitățile finanțate integral sau parțial din venituri proprii, conform ANEXEI nr.6 la prezenta hotărâre.

**Art.6.** – Se aprobă execuția bugetului de venituri și cheltuieli la data de 30 nov.2013 a Casei de Cultură „Geo Bogza” Câmpina, pentru activitățile finanțate integral sau parțial din venituri proprii, conform ANEXEI nr.7 la prezenta hotărâre.

**Art.7.** – Prezenta hotărâre se comunică:

- Instituției Prefectului județului Prahova;
- Primarului municipiului Câmpina;
- Direcției economice;
- Serviciului Public de Administrare și Exploatare a Pieței Centrale Agroalimentare Câmpina;
- Casei de Cultură „Geo Bogza” Câmpina;
- Casei Tineretului Câmpina;
- Spitalului municipal Câmpina;
- Spitalului de Psihiatrie Voila Câmpina;
- Mass-mediei locale.

Președinte de sesiune,  
Consilier,  
dl. Bondoc Viorel - Gheorghe



Contrasemnează,  
Secretar,  
jr. Moldoveanu Paul

**Câmpina, 19 decembrie 2013**

**Nr. 157**


**Cod FP-06-01, ver.1**

PRIMARIA MUNICIPIULUI CAMPINA  
CAMPINA  
PRAHOVA

ANEXA NR.1  
la H.C. L. nr. 157  
din 19 decembrie 2013  
Prezidiul Consiliului Local  
Comuna Campina  
di. Poșta nr. 1000  
Județul Prahova  
CONSILIUL LOCAL


CONTUL DE EXECUTIE AL BUGETULUI LOCAL -VENITURI [CENTRALIZAT]  
Incheiat la data de 30.11.2013

NR CRT	DENUMIREA INDICATORILOR	COD INDICATOR	PREVEDERI BUGETARE INITIALE	PREV BUGETARE TRIM/ DEFINITIVE	DREPTURI CONSTATATE			INCASARI REALIZATE	STINGENSI PE ALTE CAI	DREPTURI CONSTATATE DE INCASAT
					TOTAL DIN CARE	DIN ANII PRECEDENTI	DIN ANUL CURENT			
1	VENITURI – TOTAL(cod 00.02+00.15+00.16+00.17+45.02)	102	86,234,400	86,234,400	78,782,923	6,912,873	71,870,050	69,546,525	464,086	8,772,312
2	VENITURI PROPRII (cod 00.02-11.02-37.02+00.15+00.16)	4802	47,888,400	49,147,200	52,539,901	6,912,873	45,627,028	43,303,503	464,086	8,772,312
3	I. VENITURI CURENTE (cod 00.03+00.12)	2	69,866,400	69,866,400	69,426,675	6,840,774	62,585,901	60,349,083	464,086	8,613,506
4	A. VENITURI FISCALE (cod 00.04+06.02+00.09+00.10+00.11)	3	60,742,000	60,742,000	65,864,413	6,064,459	59,799,954	57,358,625	317,196	8,188,592
5	A1. IMPOZIT PE VENIT, PROFIT SI CASTIGURI DIN CAPITAL (cod 00.05+00.06+00.07)	4	24,159,000	24,159,000	20,972,707	0	20,972,707	20,972,707	0	0
9	A1.2.IMPOZIT PE VENIT, PROFIT SI CASTIGURI DIN CAPITAL DE LA PERSOANE FIZICE( cod 00.05.02+00.06.02+00.07.02)	6	24,159,000	24,159,000	20,972,707	0	20,972,707	20,972,707	0	0
10	Impozit pe venit ( cod 03.02.17+03.02.18)	302	450,000	450,000	314,347	0	314,347	314,347	0	0
12	Impozitul pe veniturile din transferul proprietatilor imobiliare din patrimoniul personal	30218	450,000	450,000	314,347	0	314,347	314,347	0	0
13	Cote si sume defalcate din impozitul pe venit (cod 04.02.01+04.02.04)	402	23,709,000	23,709,000	20,658,360	0	20,658,360	20,658,360	0	0
14	Cote defalcate din impozitul pe venit	40201	23,333,000	23,333,000	20,337,213	0	20,337,213	20,337,213	0	0
15	Sume alocate din cotele defalcate din impozitul pe venit pent. echilibrarea bugetelor	40204	376,000	376,000	321,147	0	321,147	321,147	0	0
22	A3.IMPOZITE SI TAXE PE PROPRIETATE (cod 07.02)	9	11,500,000	11,500,000	18,529,297	4,666,427	13,862,870	11,239,141	253,715	7,036,441
23	Impozite si taxe pe proprietate (cod 07.02.01 la 07.02.03+07.02.50)	702	11,500,000	11,500,000	18,529,297	4,666,427	13,862,870	11,239,141	253,715	7,036,441
24	Impozitsi taxa pe cladiri (cod 07.02.01.01+07.02.01.02)	70201	8,450,000	8,450,000	14,180,735	3,697,990	10,482,745	7,819,344	186,406	6,174,985
25	Impozitul pe cladiri de la persoane fizice	7020101	2,800,000	2,800,000	3,268,228	759,776	2,508,452	2,729,694	186,406	352,128
26	Impozit si taxa pe cladiri de la persoane juridice	7020102	5,650,000	5,650,000	10,912,507	2,938,214	7,974,293	5,089,650	0	5,822,857
27	Impozit si taxa pe teren (cod 07.02.02.01 la 07.02.02.03)	70202	2,200,000	2,200,000	2,951,900	894,598	2,057,302	2,023,135	67,309	861,456
28	Impozitul pe terenuri de la persoane fizice	7020201	950,000	950,000	1,373,009	453,458	919,551	1,096,746	67,282	208,981
29	Impozitsi taxa pe teren de la persoane juridice	7020202	1,248,000	1,248,000	1,576,960	439,845	1,137,115	924,638	0	652,322
30	Impozitul pe terenul extravilan+Restante ani anteriori din impozitul pe terenul agricol-	7020203	2,000	2,000	1,931	1,295	636	1,751	27	153
31	taxe judiciare de timbru si alte taxe de timbru	70203	400,000	400,000	864,744	13,833	850,911	864,744	0	0
32	Alte impozite si taxe pe proprietate	70250	450,000	450,000	531,918	60,006	471,912	531,918	0	0
33	A4.IMPOZITE SI TAXE PE BUNURI SI SERVICII (cod 11.02+12.02+15.02+16.02)	10	24,733,000	24,958,000	26,042,089	1,398,032	24,644,057	24,826,457	63,481	1,152,151



34	Sume defalcate din TVA (cod 11.02.01+11.02.02+11.02.05 la 11.02.07)	1102	22,078,000	23,678,000	22,303,000	0	22,303,000	22,303,000	0	0
36	Sume defalcate din taxa pe valoarea adaugata pentru finantarea cheltuielilor descentrale	110202	22,051,000	22,276,000	22,276,000	0	22,276,000	22,276,000	0	0
38	Sume defalcate din taxa pe valoarea adaugata pentru echilibrarea bugetelor locale	110206	27,000	27,000	27,000	0	27,000	27,000	0	0
40	Alte impozite si taxe generale pe bunuri si servicii (cod 12.02.07)	1202	50,000	50,000	42,733	25,736	16,997	39,763	0	0
41	Taxe hoteliere	120207	50,000	50,000	42,733	25,736	16,997	39,763	0	0
42	Taxe pe servicii specifice (cod 15.02.01+15.02.50)	1502	85,000	85,000	52,456	0	52,456	52,456	0	0
43	Impozit pe spectacole	150201	2,000	2,000	1,276	0	1,276	1,276	0	0
44	Alte taxe pe servicii specifice	150250	83,000	83,000	51,180	0	51,180	51,180	0	0
45	Taxe pe utilizarea bunurilor, autorizarea utilizarii bunurilor sau pe desfasurarea de activitati	1602	2,520,000	2,520,000	3,643,900	1,372,296	2,271,604	2,431,238	63,481	1,149,181
46	Taxa asupra mijloacelor de transport (cod 16.02.02.01+16.02.02.02)	160202	2,500,000	2,500,000	3,620,750	1,372,296	2,248,454	2,408,564	63,481	1,148,705
47	Impozitul pe mijloacele de transport detinute de persoane fizice	16020201	1,100,000	1,100,000	1,623,921	786,829	837,092	1,200,239	63,481	360,201
48	Impozitul pe mijloacele de transport detinute de persoane juridice	16020202	1,400,000	1,400,000	1,996,829	585,467	1,411,362	1,208,325	0	788,504
49	Taxe si tarife pentru eliberarea de licente si autorizatii de functionare	160203	20,000	20,000	23,150	0	23,150	22,674	0	476
51	A6. ALTE IMPOZITE SI TAXE FISCALE (cod 18.02)	11	350,000	350,000	320,320	0	320,320	320,320	0	0
52	Alte impozite si taxe fiscale (cod 18.02.50)	1802	350,000	350,000	320,320	0	320,320	320,320	0	0
53	Alte impozite si taxe	180250	350,000	350,000	320,320	0	320,320	320,320	0	0
54	C. VENITURI NEFISCALE (cod 00.13+00.14)	12	9,124,400	10,383,200	3,562,262	776,315	2,785,947	2,990,458	146,890	424,914
55	C1. VENITURI DIN PROPRIETATE (cod 30.02+31.02)	13	1,481,460	1,481,460	1,690,876	193,804	1,497,072	1,338,946	0	351,930
56	Venituri din proprietate (cod 30.02.01+30.02.05+30.02.08+ 30.02.50)	3002	1,481,460	1,481,460	1,690,876	193,804	1,497,072	1,338,946	0	351,930
58	Venituri din concesiuni si inchideri	300205	950,000	950,000	1,690,876	193,804	1,497,072	1,338,946	0	351,930
61	Alte venituri din proprietate	300250	531,460	531,460	0	0	0	0	0	0
64	C2. VANZARI DE BUNURI SI SERVICII(cod 33.02+34.02+35.02+36.02+37.02)	14	7,642,940	8,901,740	1,871,386	582,511	1,288,875	1,651,512	146,890	72,984
65	Venituri din prestari de servicii si alte activitati (cod 33.02.08+33.02.10+33.02.12+33.02.14)	3302	500,000	500,000	424,287	1,358	422,929	424,287	0	0
66	Venituri din prestari de servicii	330208	410,000	410,000	357,849	1,200	356,649	357,849	0	0
67	Contributia parintilor sau sustinatorilor legali pentru intretinerea copiilor in crese	330210	76,000	76,000	54,526	0	54,526	54,526	0	0
68	Contributia persoanelor beneficiare ale cantinelor de ajutor social	330212	11,000	11,000	10,201	0	10,201	10,201	0	0
71	Venituri din recuperarea cheltuielilor de judecata, imputatii si despagubiri	330228	3,000	3,000	1,711	158	1,553	1,711	0	0
73	Venituri din taxe administrative, eliberari permise (cod 34.02.02+34.02.50)	3402	283,940	283,940	223,458	0	223,458	223,458	0	0
74	Taxe extrajudiciare de timbru	340202	283,940	283,940	223,458	0	223,458	223,458	0	0
76	Amenzi, penalitati si confiscari (cod 35.02.01 la 35.02.03+35.02.50)	3502	600,000	600,000	933,768	562,865	370,903	713,894	146,890	72,984
77	Venituri din amenzi si alte sanctiuni aplicate potrivit dispozitiilor legale	350201	100,000	100,000	222,189	200,398	21,791	149,205	0	72,984
80	Alte amenzi, penalitati si confiscari	350250	500,000	500,000	711,579	362,467	349,112	564,689	146,890	0
81	Diverse venituri (cod 36.02.01+36.02.05+36.02.06 +36.02.07+36.02.11+36.02.22+36.02.24)	3602	6,229,000	7,487,800	208,803	18,288	190,515	208,803	0	0
82	Varsaminte din veniturile si/sau disponibilitatile institutiilor	360205	29,000	29,000	27,048	0	27,048	27,048	0	0
83	Alte venituri	360250	6,200,000	7,458,800	181,755	18,288	163,467	181,755	0	0
89	Transferuri voluntare, altele decât subventiile (cod 37.02.01+37.02.03+37.02.04+37.02.05)	3702	30,000	30,000	81,070	0	81,070	81,070	0	0

90	Donatii si sponsorizari	370201	30,000	30,000	81,070	0	81,070	81,070	0	0
91	Varsaminte din sectiunea de functionare pentru finantarea sectiunii de dezvoltare a bu	370203	-9,443,900	-2,457,900	-2,457,900	0	-2,457,900	-2,457,900	0	0
92	Varsaminte din sectiunea de functionare	370204	9,443,900	2,457,900	2,457,900	0	2,457,900	2,457,900	0	0
95	II.VENITURI DIN CAPITAL (cod 39.02)	15	130,000	130,000	643,619	72,099	571,520	484,813	0	158,806
96	Venituri din valorificarea unor bunuri (cod 39.02.01 la 39.02.07)	3902	130,000	475,000	643,619	72,099	571,520	484,813	0	158,806
98	Venituri din vanzarea locuintelor construite din fondurile statului	390203	35,000	35,000	147,522	11,950	135,572	145,614	0	1,908
100	Venituri din vanzarea unor bunuri apartinand domeniului privat	390207	95,000	95,000	496,097	60,149	435,948	339,199	0	156,898
102	III.OPERATIUNI FINANCIARE (cod 40.02)	16	0	0	4,853,677	0	4,853,677	4,853,677	0	0
103	Încasari din rambursarea împrumuturilor acordate (cod 40.02.06+40.02.07+40.02.10+4	4002	0	0	4,853,677	0	4,853,677	4,853,677	0	0
109	Sume din excedentul bugetului local utilizate pentru finantarea cheltuielilor sectiunii de	400214	0	0	816,055	0	816,055	816,055	0	0
110	Sume primite in cadrul mecanismului decontarii cererilor de plata	400216	0	0	4,037,622	0	4,037,622	4,037,622	0	0
111	IV. SUBVENTII (cod 00.18)	17	3,406,000	1,922,200	1,772,603	0	1,772,603	1,772,603	0	0
112	SUBVENTII DE LA ALTE NIVELE ALE ADMINISTRATIEI PUBLICE (cod 42.02+43.02)	18	3,406,000	1,922,200	1,772,603	0	1,772,603	1,772,603	0	0
113	Subventii de la bugetul de stat(cod 42.02.01+42.02.03la 42.02.07+42.02.09+42.02.10+4	4202	3,406,000	1,922,200	1,375,793	0	1,375,793	1,375,793	0	0
125	Subventii pentru reabilitarea termica a cladirilorde locuit	420212	0	111,000	110,814	0	110,814	110,814	0	0
139	Subventii de la bugetul de stat catre bugetele locale necesare sustinerii derularii proiect	420220	3,368,000	1,884,200	1,237,458	0	1,237,458	1,237,458	0	0
145	Subventii pentru acordarea ajutorului pentru incalzirea locuintei cu lemne, carbuni, cor	420234	25,000	25,000	16,111	0	16,111	16,111	0	0
149	Subventii din bugetul de stat pentru finantarea sanatatii	420241	13,000	13,000	11,410	0	11,410	11,410	0	0
150	Subventii de la alte administratii (cod 43.02.01 la 43.02.08)	4302	0	0	396,810	0	396,810	396,810	0	0
163	Alte subventii primite de la administratia centrala pentru finantarea unor activitati	430220	0	0	396,810	0	396,810	396,810	0	0
164	Sume primite de la UE in cadrul platilor efectuate( cod 45.02.01la 45.02.18)	4502	12,832,000	12,832,000	2,086,349	0	2,086,349	2,086,349	0	0
165	Fondul European de Dezvoltare Regionala (cod 45.02.01.01+45.02.01.02+45.02.01.03)	450201	12,832,000	12,832,000	2,086,349	0	2,086,349	2,086,349	0	0
166	Sume primite in contul platilor efectuate in anul curent	45020101	5,400,000	5,400,000	1,854,885	0	1,854,885	1,854,885	0	0
167	Sume primite in contul platilor efectuate in anii anteriori	45020102	7,432,000	7,432,000	231,464	0	231,464	231,464	0	0



CONDUCATORUL INSTITUIEI  
ING. TISEANU HORIA LAURENTIU

CONDUCATORUL COMPARTIMENTULUI FINANCIAR-CONTABIL  
EC ECATERINESCU GHEORGHE




CONTUL DE EXECUTIE AL BUGETULUI LOCAL -CHELTUIELI [CENTRALIZAT]


Incheiat la data de 30.11.2013

lei

NR CR	DENUMIREA INDICATORILOR	COD INDICATOR	CREANTE BUGETARE		ANGAJAMENTE BUGETARE	ANGAJAMENTE LEGALE	PLATI EFECTUATE	ANGAJAMENTE LEGALE DE PLATIT	CHELTUIELI EFECTIVE
			PREVEDERI BUGETARE INITIALE	TRIM CUMULATE DEFINITIV					
1	TOTAL CHELTUIELI (cod 50.02+59.02+63.02+70.02+74.02+79.02)	5002	87,051,000	87,051,000	87,051,000	87,051,000	66,361,868	20,689,132	52,056,661
2	Partea I-a SERVICII PUBLICE GENERALE(cod51.02+54.02+55.02+56.02)	500202	7,807,000	8,395,400	8,395,400	8,395,400	5,712,764	2,682,636	5,533,515
3	Autoritati publice si actiuni externe (cod 51.02.01)	5102	4,525,000	5,113,400	5,113,400	5,113,400	4,382,994	730,406	4,379,976
4	Autoritati executive si legislative (cod 51.02.01.03)	510201	4,525,000	5,113,400	5,113,400	5,113,400	4,382,994	730,406	4,379,976
	Autoritati executive	51020103	4,525,000	5,113,400	5,113,400	5,113,400	4,382,994	730,406	4,379,976
6	Alte servicii publice generale (cod 54.02.05 la 54.02.50)	5402	1,812,000	1,812,000	1,812,000	1,812,000	227,470	1,584,530	228,539
7	Fondul de rezerva bugetara la dispozitia autoritatilor locale	540205	1,552,000	1,552,000	1,552,000	1,552,000	0	1,552,000	0
10	Servicii publice comunitare de evidenta a persoanelor	540210	260,000	260,000	260,000	260,000	227,470	32,530	228,539
11	Alte servicii publice generale	540250	0	0	0	0	0	0	0
12	Tranzactii privind datoria publica si împrumuturi	550201	1,470,000	1,470,000	1,470,000	1,470,000	1,102,300	367,700	925,000
19	Partea a II-a APARARE, ORDINE PUBLICA SI SIGURANTA NATIONALA (60.02+61.02)	5902	1,298,000	1,293,000	1,293,000	1,293,000	1,099,716	193,284	1,240,648
22	Ordine publica si siguranta nationala(cod 61.02.03 la 61.02.50)	6102	1,298,000	1,293,000	1,293,000	1,293,000	1,099,716	193,284	1,240,648
23	Ordine publica (cod 61.02.03.04)	610203	1,150,000	1,145,000	1,145,000	1,145,000	974,854	170,146	1,112,491
24	Politie locala	61020304	1,150,000	1,145,000	1,145,000	1,145,000	974,854	170,146	1,112,491
25	Protectie civila si protectia contra incendiilor (protectie civila nonmilitara)	610205	148,000	148,000	148,000	148,000	124,862	23,138	128,157
27	Partea a III-a CHELTUIELI SOCIAL-CULTURALE( cod65.02+66.02+67.02+68.02)	6302	31,901,000	33,447,600	33,447,600	33,447,600	28,965,882	4,481,718	28,220,381
28	Invatamant (cod 65.02.03+65.02.04+65.02.05+65.02.07+65.02.11+65.02.50)	6502	22,000,000	22,404,000	22,404,000	22,404,000	20,869,762	1,534,238	20,613,064
29	Invatamant prescolar si primar (65.02.03.01+65.02.03.02)	650203	6,158,540	6,469,650	6,469,650	6,469,650	5,866,870	602,780	5,794,707
30	Invatamant prescolar	65020301	2,330,020	2,433,350	2,433,350	2,433,350	2,137,476	295,874	2,111,185
31	Invatamant primar	65020302	3,828,520	4,036,300	4,036,300	4,036,300	3,729,394	306,906	3,683,522
	Invatamant secundar (cod 65.02.04.01 la 65.02.04.03)	650204	15,841,460	15,934,350	15,934,350	15,934,350	15,002,892	931,458	14,818,356
33	Invatamant secundar inferior	65020401	7,498,690	7,055,240	7,055,240	7,055,240	6,865,751	189,489	6,781,302



34	Invatamant secundar superior	65020402	8,260,250	8,795,360	8,795,360	8,795,360	8,061,536		
35	Invatamant profesional	65020403	82,520	83,750	83,750	83,750	75,605		
43	Sanatate (cod 66.02.06+66.02.50)	6602	1,580,000	2,502,000	2,502,000	2,502,000	1,740,732		
44	Servicii medicale in unitati sanitare cu paturi (cod 66.02.06.01+66.02.06.03))	660206	1,180,000	2,102,000	2,102,000	2,102,000	1,417,749		
45	Spitale generale	66020601	1,180,000	2,102,000	2,102,000	2,102,000	1,417,749		
47	Servicii de sanatate publica	660208	400,000	400,000	400,000	400,000	322,983	77,017	333,164
50	Cultura, recreere si religie (cod 67.02.03+67.02.05+67.02.06+67.02.50)	6702	4,159,000	4,379,600	4,379,600	4,379,600	2,811,606	1,567,994	2,262,432
51	Servicii culturale (67.02.03.02 la 67.02.03.30)	670203	3,559,000	3,779,600	3,779,600	3,779,600	2,318,306	1,461,294	1,769,132
52	Biblioteci publice comunale, orasenesti, municipale	67020302	266,000	271,000	271,000	271,000	236,499	34,501	235,400
53	Muzee	67020303	693,000	968,600	968,600	968,600	728,876	239,724	180,801
56	Case de cultura	67020306	1,100,000	1,100,000	1,100,000	1,100,000	686,152	413,848	686,152
60	Alte servicii culturale	67020330	1,500,000	1,440,000	1,440,000	1,440,000	666,779	773,221	666,779
61	Servicii recreative si sportive (cod 67.02.05.02 la 67.02.05.03)	670205	300,000	0	0	0	0	0	0
62	Sport	67020501	300,000	0	0	0	0	0	0
66	Alte servicii in domeniile culturii, recreerii si religiei	670250	300,000	600,000	600,000	600,000	493,300	106,700	493,300
67	Asigurari si asistenta sociala (cod 68.02.04+68.02.05+68.02.06+68.02.10+68.02.11+68.02.12)	6802	4,162,000	4,162,000	4,162,000	4,162,000	3,543,782	618,218	3,593,972
68	Asistenta sociala in caz de boli si invaliditati (cod 68.02.05.02)	680205	3,100,000	3,100,000	3,100,000	3,100,000	2,811,215	288,785	2,862,471
70	Asistenta sociala in caz de invaliditate	68020502	3,100,000	3,100,000	3,100,000	3,100,000	2,811,215	288,785	2,862,471
72	Ajutoare pentru locuinte	680210	25,000	25,000	25,000	25,000	16,285	8,715	16,285
73	Crese	680211	418,000	418,000	418,000	418,000	329,099	88,901	328,033
75	Prevenirea excluderii sociale (cod 68.02.15.01+68.02.15.02)	680215	302,000	302,000	302,000	302,000	276,151	25,849	276,151
77	Cantine de ajutor social	68021502	302,000	302,000	302,000	302,000	276,151	25,849	276,151
78	Alte cheltuieli in domeniul asigurarilor si asistentei sociale	680250	317,000	317,000	317,000	317,000	111,032	205,968	111,032
79	Partea a IV-a SERVICII SI DEZVOLTARE PUBLICA, LOCUINTE, MEDIU SI APE (cod 70.02+74.02)	6902	27,731,000	30,890,200	30,890,200	30,890,200	22,896,045	7,994,155	11,376,343
80	Locuinte, servicii si dezvoltare publica (cod 70.02.03+70.02.05+70.02.06+70.02.07+70.02.08)	7002	12,671,000	14,937,200	14,937,200	14,937,200	11,000,216	3,936,984	6,956,246
85	Alimentare cu apa	70020501	0	35,000	35,000	35,000	0	35,000	0
87	Iluminat public si electrificari rurale	700206	1,170,000	1,720,000	1,720,000	1,720,000	1,330,886	389,114	1,255,114
89	Alte servicii in domeniul locuintelor, serviciilor si dezvoltarii comunale	700250	11,501,000	13,182,200	13,182,200	13,182,200	9,669,330	3,512,870	5,701,132
90	Protectia mediului (cod 74.02.03+74.02.05+74.02.06)	7402	15,060,000	15,953,000	15,953,000	15,953,000	11,895,829	4,057,171	4,420,097
91	Reducerea si controlul poluarii	740203	9,510,000	9,510,000	9,510,000	9,510,000	6,770,442	2,739,558	172,732
92	Salubritate si gestiunea deseurilor (cod 74.02.05.01+74.02.05.02)	740205	5,350,000	6,243,000	6,243,000	6,243,000	5,125,387	1,117,613	4,247,365
93	Salubritate	74020501	5,350,000	6,243,000	6,243,000	6,243,000	5,125,387	1,117,613	4,247,365
95	Canalizarea si tratarea apelor reziduale	740206	200,000	200,000	200,000	200,000	0	200,000	0
96	Partea a V-a ACTIUNI ECONOMICE (cod 80.02+81.02+83.02+84.02+87.02)	7902	18,314,000	13,024,800	13,024,800	13,024,800	7,687,461	5,337,339	5,685,774



112	Transporturi (cod 84.02.03+84.02.06+84.02.50)	8402	18,314,000	13,024,800	13,024,800	13,024,800	7,687,461	5,337,339	5,685,744
113	Transport rutier (cod 84.02.03.01 la 84.02.03.03)	840203	18,314,000	13,024,800	13,024,800	13,024,800	7,687,461	5,337,339	5,685,744
115	Transport in comun	84020302	100,000	100,000	100,000	100,000	86,455	12,545	107,030
116	Strazi	84020303	18,214,000	12,924,800	12,924,800	12,924,800	7,601,006	5,324,794	5,678,714
127	Excedent (98.02.96+98.02.97)	9802	-816,600	-816,600	0	0	3,184,657	0	0
129	Excedentul sectiunii de dezvoltare	980297	-816,600	-816,600	0	0	3,184,657	0	0

CONDUCATORUL INSTITUTIEI  
ING. TISEANU HORIA LAURENTIU

CONDUCATORUL COMPARTIMENTULUI FINANCIAR-CONTABIL  
EC ECATERINESCU GHEORGHE




PRIMARIA MUNICIPIULUI CAMPINA

CONT DE EXECUTIE AL BUGETULUI CREDITELOR INTERNE SI EXETRNE - CHELTUIELI  
[CENTRALIZAT]

CAMPINA  
PRAHOVA

Incheiat la data de 30.11.2013

ANEXA NR. 2  
la H.C.L. nr. 157  
din 19 decembrie 2013  
Președintele Consiliului  
Local



Denumirea indicatorilor:	Cod indicator	Credite de angajam.	Creante bugetare		Angajament e bugetare	Angajam. legale	Plati efectuate	Angajam. legale de platit	Cheltuieli efective
			anuale aprob. la finele per.	trim. cumulate					
A	B	1	2	3	4	5	6	7	
TOTAL CHELTUIELI SECTIUNEA DE FUNCTIONARE + SECTIUNEA DE DEZVOLTARE ( cod 50.07+59.07+63.07+70.07+74.07+79.07)	4907		6 964 500	6 964 500	964 254	964 254	964 254		
Partea IV-a SERVICII SI DEZVOLTARE PUBLICA, LOCUINTE, MEDIU SI APE (cod 70.07+74.07)	6907		6 964 500	6 964 500	964 254	964 254	964 254		
Protectia mediului (cod 74.07.03+74.07.05+74.07.06)	7407		6 964 500	6 964 500	964 254	964 254	964 254		
Salubritate si gestiunea deseurilor (cod 74.07.05.01+74.07.05.02)	740705		6 964 500	6 964 500	964 254	964 254	964 254		
Colectarea, tratarea si distrugerea deseurilor	74070502		6 964 500	6 964 500	964 254	964 254	964 254		

CONDUCATORUL INSTITUTIEI,  
ING. TISEANU HORIA LAURENTIU

CONDUCATORUL COMPARTIMENTULUI  
EC. ECATERINESCU GHEORGHE

CAMPINA  
PRAHOVA

Inchelat la data de 30.11.2013



Denumirea indicatorilor	Cod indicator	Credite de angajam.	Creante bugetare		Angajament e bugetare	Angajam. legale	Plati efectuate	Angajam. legale de platit	Cheltuieli efectuate
			anuale aprob. la finele per.	trim. cumulate					
A	B	1	2	3	4	5	6	7	8
TOTAL CHELTUIELI SECTIUNEA DE FUNCTIONARE + SECTIUNEA DE DEZVOLTARE ( cod 50.07+59.07+63.07+70.07+74.07+79.07)	4907		6 964 500	6 964 500	964 254	964 254	964 254		
Partea IV-a SERVICII SI DEZVOLTARE PUBLICA, LOCUINTE, MEDIU SI APE (cod 70.07+74.07)	6907		6 964 500	6 964 500	964 254	964 254	964 254		
Protectia mediului (cod 74.07.03+74.07.05+74.07.06)	7407		6 964 500	6 964 500	964 254	964 254	964 254		
Salubritate si gestiunea deseurilor (cod 74.07.05.01+74.07.05.02)	740705		6 964 500	6 964 500	964 254	964 254	964 254		
Colectarea, tratarea si distrugerea deseurilor	74070502		6 964 500	6 964 500	964 254	964 254	964 254		

CONDUCATORUL INSTITUTIEI,  
ING. TISEANU HORIA LAURENTIUCONDUCATORUL COMPARTIMENTULUI  
EC. ECATERINESCU GHEORGHE

SPITAL MUNICIPAL CAMPINA  
CAMPINA  
PRAHOVA

CONTUL DE EXECUTIE AL BUGETULUI VENITURI PROPRII SI  
SUBVENTII-VENITURI [CENTRALIZAT]

Incheiat la data de 30.11.2013

ANEXA NR.3  
la H.O.Lim 157  
din 19 de decembrie 2013  
Prezidentul  
di. noua de Venituri  
JUD. PRAHOVA  
CONSILIUL LOCAL

cod 20

Denumirea indicatorilor	Cod indicator	Prevederi bugetare initiale	Prevederi bug trim/definit.	Drepturi constatate			Incasari realizate	Stingeri pe alte cap decat in cas	Drepturi constatate de incasat
				Total din care	Din anii preced.	Din anul curent			
A	B	1	2	3	4	5	6	7	8
TOTAL VENITURI (cod 00.02+00.15+00.17+45.10)	0001	22 780 000	26 226 000	25 987 070	2 033 713	23 953 357	23 162 791		2 824 279
I. VENITURI CURENTE (cod 00.03+00.12)	0002	21 380 000	24 802 000	25 069 942	2 033 713	23 036 229	22 245 663		2 824 279
II. VENITURI NEFISCALE (cod 00.13+00.14)	0012	21 380 000	24 802 000	25 069 942	2 033 713	23 036 229	22 245 663		2 824 279
C1. VENITURI DIN PROPRIETATE (cod 30.10 + 31.10)	0013	60 000	92 000	79 002		79 002	46 760		32 242
Venituri din proprietate (cod 30.10.03+ 30.10.05+30.10.08+30.10.09+30.10.50)	3010	60 000	92 000	77 080		77 080	46 760		30 320
Venituri din concesiuni si inchirieri	301005	60 000	92 000	77 080		77 080	46 760		30 320
Venituri din dobanzi (cod 31.10.03)	3110			1 922		1 922			1 922
Alte venituri din dobanzi	311003			1 922		1 922			1 922
C2. VANZARI DE BUNURI SI SERVICII (cod 33.10+34.10+35.10+36.10+37.10)	0014	21 320 000	24 710 000	24 990 940	2 033 713	22 957 227	22 198 903		2 792 037
Venituri din prestari de servicii si alte activitati (cod33.10.05+33.10.08+33.10.09+33.10.13+33.10.14+ 33.10.16+33.10.17+33.10.19 la 33.10.21+33.10.30 la 33.10.32+33.10.50)	3310	21 320 000	24 710 000	24 990 940	2 033 713	22 957 227	22 198 903		2 792 037
Venituri din prestari de servicii	331008	310 000	390 000	398 359	46 502	351 857	345 238		53 121
Venituri din contractele incheiate cu casele de asigurari sociale de sanatate	331021	20 220 000	23 520 000	23 862 378	1 987 211	21 875 167	21 123 462		2 738 916
Venituri din contractele incheiate cu directiile de sanatate publica din sume alocate de la bugetul de stat	331030	790 000	800 000	730 203		730 203	730 203		
IV. SUBVENTII (cod 00.18)	0017	1 400 000	1 424 000	917 128		917 128	917 128		
SUBVENTII DE LA ALTE NIVELE ALE ADMINISTRATIEI PUBLICE (cod 42.10+43.10)	0018	1 400 000	1 424 000	917 128		917 128	917 128		
Subventii de la alte administratii (cod43.10.09+43.10.10+43.10.14 la 43.10.17)	4310	1 400 000	1 424 000	917 128		917 128	917 128		
Subventii de la bugetele locale pentru spitale	431010	1 250 000	1 080 000	811 628		811 628	811 628		
Subventii din bugetul local pentru finantarea sanatatii	431014	150 000	344 000	105 500		105 500	105 500		

CONDUCATORUL INSTITUTIEI,

DR. TIU CALIN



CONDUCATORUL COMPARTIMENTULUI FINANCIAR-CONTABIL

EC. BURCHIU EUGENIA

*E. Burchiu*

CAMPINA  
PRAHOVA

Incheiat la data de 30.11.2013

Denumirea indicatorilor	Cod indicator	Credite de angajam.	Creante bugetare		Angajament e bugetare	Angajam. legale	Plati efectuate	Angajam. legale de platit	Cheltuieli efective
			anuale aprob. la finele per.	trim. cumulate					
A	B	1	2	3	4	5	6	7	8
TOTAL CHELTUIELI (cod 50.10+59.10+63.10+69.10+79.10)	4910		22 810 000	26 256 000	26 256 000	26 256 000	23 059 423	3 196 577	22 502 296
Partea III-a CHELTUIELI SOCIAL-CULTURALE (cod 65.10+66.10+67.10+68.10)	6310		22 810 000	26 256 000	26 256 000	26 256 000	23 059 423	3 196 577	22 502 296
Sanatate (66.10.06+66.10.08+66.10.50)	6610		22 810 000	26 256 000	26 256 000	26 256 000	23 059 423	3 196 577	22 502 296
Servicii medicale in unitati cu paturi (cod 66.10.06.01+66.10.06.03)	661006		22 810 000	26 256 000	26 256 000	26 256 000	23 059 423	3 196 577	22 502 296
Spitale generale	66100601		22 810 000	26 256 000	26 256 000	26 256 000	23 059 423	3 196 577	22 502 296
DEFICIT (99.10.96+99.10.97)	9910		30 000	30 000			103 368		



CONDUCATORUL INSTITUTIEI,

DR. TIU CALIN

CONDUCATORUL COMPARTIMENTULUI


EC. BURCHIU EUGENIA



CAMPINA  
PRAHOVA

Incheiat la data de 30.11.2013

Denumirea indicatorilor	Cod indicator	Credite de angajam.	Creante bugetare		Angajament e bugetare	Angajam. legale	Plati efectuate	Angajam. legale de platit	Cheltuieli efective
			anuale aprob. la finele per.	trim. cumulate					
A	B	1	2	3	4	5	6	7	8
TOTAL CHELTUIELI (cod 50.10+59.10+63.10+69.10+79.10)	4910		22 660 000	25 906 000	25 906 000	25 906 000	22 910 190	2 995 810	21 977 916
Partea III-a CHELTUIELI SOCIAL-CULTURALE (cod 65.10+66.10+67.10+68.10)	6310		22 660 000	25 906 000	25 906 000	25 906 000	22 910 190	2 995 810	21 977 916
Sanatate (66.10.06+66.10.08+66.10.50)	6610		22 660 000	25 906 000	25 906 000	25 906 000	22 910 190	2 995 810	21 977 916
Servicii medicale in unitati cu paturi (cod 66.10.06.01+66.10.06.03)	661006		22 660 000	25 906 000	25 906 000	25 906 000	22 910 190	2 995 810	21 977 916
Spitale generale	66100601		22 660 000	25 906 000	25 906 000	25 906 000	22 910 190	2 995 810	21 977 916
DEFICIT (99.10.96+99.10.97)	9910			30 000			147 101		

CONDUCATORUL INSTITUTIEI,  
DR. TIU CALINCONDUCATORUL COMPARTIMENTULUI  
EC. BURCHIU EUGENIA



SPITAL MUNICIPAL CAMPINA

**CONT DE EXECUTIE AL BUGETULUI PARTIAL VENITURI SI SUBVENTII - CHELTUIELI  
[DEZVOLTARE]**
**CAMPINA  
PRAHOVA**

Incheiat la data de 30.11.2013




Denumirea indicatorilor	Cod indicator	Credite de angajam.	Creante bugetare		Angajament e bugetare	Angajam. legale	Plati efectuate	Angajam. legale de platit	Cheltuieli efective
			anuale aprob. la finele per.	trim. cumulate					
A	B	1	2	3	4	5	6	7	8
TOTAL CHELTUIELI (cod 50.10+59.10+63.10+69.10+79.10)	4910		150 000	350 000	350 000	350 000	149 233	200 767	524 380
Partea III-a CHELTUIELI SOCIAL-CULTURALE (cod 65.10+66.10+67.10+68.10)	6310		150 000	350 000	350 000	350 000	149 233	200 767	524 380
Sanatate (66.10.06+66.10.08+66.10.50)	6610		150 000	350 000	350 000	350 000	149 233	200 767	524 380
Servicii medicale în unitati cu paturi (cod 66.10.06.01+66.10.06.03)	661006		150 000	350 000	350 000	350 000	149 233	200 767	524 380
Spitale generale	66100601		150 000	350 000	350 000	350 000	149 233	200 767	524 380
EXCEDENT (98.10.96+98.10.97)	9810						43 733		
DEFICIT (99.10.96+99.10.97)	9910			6 000					

**CONDUCATORUL INSTITUTIEI,  
DR. TIU CALIN**
**CONDUCATORUL COMPARTIMENTULUI  
EC. BURCHIU EUGENIA**

*Ec*

CONTUL DE EXECUTIE AL BUGETULUI VENITURI PROPRII SI  
SUBVENTII-VENITURI [CENTRALIZAT]

Incheiat la data de 30.11.2013

ANEXA NR. 4  
la H.C.L. nr. 157  
din decembrie 2013  
Prezidiul Consiliului Local



d 20


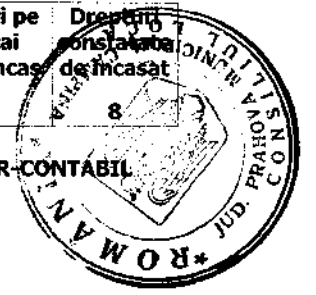
Denumirea indicatorilor	Cod indicator	Prevederi bugetare initiale	Prevederi bug trim/definit.	Drepturi constatate			Incasari realizate	Stingeri pe alte cai decat incasari	Drepturi constatate de incasari
				Total din care	Din anii preced.	Din anul curent			
A	B	1	2	3	4	5	6	7	8
TOTAL VENITURI (cod 00.02+00.15+00.17+45.10)	0001	17 221 000	17 709 000	16 965 452	694 417	16 271 035	15 190 206		1 775 246
VENITURI CURENTE (cod 00.03+00.12)	0002	16 841 000	16 807 000	16 464 831	694 417	15 770 414	14 689 585		1 775 246
VENITURI NEFISCALE (cod 00.13+00.14)	0012	16 841 000	16 807 000	16 464 831	694 417	15 770 414	14 689 585		1 775 246
VENITURI DIN PROPRIETATE (cod 30.10 + 31.10)	0013	20 000	20 000	24 315	6 484	17 831	17 831		6 484
venituri din proprietate (cod 30.10.03+ 30.10.05+30.10.08+30.10.09+30.10.50)	3010	20 000	20 000	24 315	6 484	17 831	17 831		6 484
venituri din concesiuni si inchirieri	301005	20 000	20 000	24 315	6 484	17 831	17 831		6 484
VANZARI DE BUNURI SI SERVICII (cod 33.10+34.10+35.10+36.10+37.10)	0014	16 821 000	16 787 000	16 440 516	687 933	15 752 583	14 671 754		1 768 762
venituri din prestari de servicii si alte activitati (cod 33.10.05+33.10.08+33.10.09+33.10.13+10.14+ 33.10.16+33.10.17+33.10.19 la 33.10.21+33.10.30 la 33.10.32+33.10.50)	3310	16 810 000	16 784 000	16 436 405	687 933	15 748 472	14 668 301		1 768 104
venituri din prestari de servicii	331008	70 000	105 000	104 523		104 523	99 005		5 518
venituri din valorificarea produselor obtinute din activitatea proprie sau anexasa	331016	20 000	35 000	34 891		34 891	34 636		255
venituri din contractele incheiate cu casele de asigurari sociale de sanatate	331021	16 309 000	16 254 000	15 944 151	687 933	15 256 218	14 181 820		1 762 331
venituri din contractele incheiate cu directiile de sanatate publica din sume alocate de la bugetul de stat	331030	411 000	390 000	352 840		352 840	352 840		
venituri din servicii	3610			1 111		1 111	453		658
venituri	361050			1 111		1 111	453		658
transferuri voluntare, altele decat subventiile(cod 37.10.01+37.10.03+37.10.04+37.10.50)	3710	11 000	3 000	3 000		3 000	3 000		
transferuri voluntare	371001	3 000	3 000	3 000		3 000	3 000		
transferuri voluntare din sectiunea de functionare pentru finantarea sectiunii de dezvoltare a bugetului local (cu semnul minus)	371003		- 51 000						
transferuri voluntare din sectiunea de functionare	371004	8 000	51 000						
SUBVENTII (cod 00.18)	0017	380 000	902 000	500 621		500 621	500 621		
SUBVENTII DE LA ALTE NIVELE ALE ADMINISTRATIEI PUBLICE (cod 42.10+43.10)	0018	380 000	902 000	500 621		500 621	500 621		
subventii de la alte administratii (cod 43.10.09+43.10.10+43.10.14 la 43.10.17)	4310	380 000	902 000	500 621		500 621	500 621		
subventii de la bugetele locale pentru spitale	431010		322 000	122 000		122 000	122 000		
subventii din bugetul local pentru finantarea sanatatii	431014	380 000	580 000	378 621		378 621	378 621		

Denumirea indicatorilor	Cod indicator	Prevederi bugetare initiale	Prevederi bug trim/ definit.	Drepturi constatate			Incasari realizate	Stingeri pe alte cai decat incas	Drepturi constatate de incasat
				Total din care	Din anii preced.	Din anul curent			
A	B	1	2	3	4	5	6	7	8

CONDUCATORUL INSTITUTIEI,  
DR. TINTARESCU GABRIEL

CONDUCATORUL COMPARTIMENTULUI FINANCIAR-CONTABIL

EC. FELEA MONICA





CONTUL DE EXECUTIE AL BUGETULUI VENITURI PROPRII SI  
SUBVENTII-VENITURI [FUNCTIONARE]

Incheiat la data de 30.11.2013



cod 20	Denumirea indicatorilor	Cod indicator	Prevederi bugetare initiale	Prevederi bug trim/definit.	Drepturi constatate			Incasari realizate	Stingeri pe alte cai decat incas	Drepturi constatate de incasat
					Total din care	Din anii preced.	Din anul curent			
A	B	1	2	3	4	5	6	7	8	
	TOTAL VENITURI (cod 00.02+00.15+00.17+45.10)	0001	16 833 000	17 078 000	16 586 831	694 417	15 892 414	14 811 585		1 775 246
	I. VENITURI CURENTE (cod 00.03+00.12)	0002	16 833 000	16 756 000	16 464 831	694 417	15 770 414	14 689 585		1 775 246
	C. VENITURI NEFISCALE (cod 00.13+00.14)	0012	16 833 000	16 756 000	16 464 831	694 417	15 770 414	14 689 585		1 775 246
	C1. VENITURI DIN PROPRIETATE (cod 30.10 + 31.10)	0013	20 000	20 000	24 315	6 484	17 831	17 831		6 484
	Venituri din proprietate (cod 30.10.03+ 30.10.05+30.10.08+30.10.09+30.10.50)	3010	20 000	20 000	24 315	6 484	17 831	17 831		6 484
	Venituri din concesiuni si inchirieri	301005	20 000	20 000	24 315	6 484	17 831	17 831		6 484
	C2. VÂNZARI DE BUNURI SI SERVICII (cod 33.10+34.10+35.10+36.10+37.10)	0014	16 813 000	16 736 000	16 440 516	687 933	15 752 583	14 671 754		1 768 762
	Venituri din prestari de servicii si alte activitati (cod33.10.05+33.10.08+33.10.09+33.10.13+33.10.14+ 33.10.16+33.10.17+33.10.19 la 33.10.21+33.10.30 la 33.10.32+33.10.50)	3310	16 810 000	16 784 000	16 436 405	687 933	15 748 472	14 668 301		1 768 104
	Venituri din prestari de servicii	331008	70 000	105 000	104 523		104 523	99 005		5 518
	Venituri din valorificarea produselor obtinute din activitatea proprie sau anexa	331016	20 000	35 000	34 891		34 891	34 636		255
	Venituri din contractele incheiate cu casele de asigurari sociale de sanatate	331021	16 309 000	16 254 000	15 944 151	687 933	15 256 218	14 181 820		1 762 331
	Venituri din contractele incheiate cu directiile de sanatate publica din sume alocate de la bugetul de stat	331030	411 000	390 000	352 840		352 840	352 840		
	Diverse venituri (cod 36.10.50)	3610			1 111		1 111	453		658
	Alte venituri	361050			1 111		1 111	453		658
	Transferuri voluntare, altele decât subventiile(cod 37.10.01+37.10.03+37.10.04+37.10.50)	3710	3 000	- 48 000	3 000		3 000	3 000		
	Donatii si sponsorizari	371001	3 000	3 000	3 000		3 000	3 000		
	Varsaminte din sectiunea de functionare pentru finantarea sectiunii de dezvoltare a bugetului local (cu semnul minus)	371003		- 51 000						
	IV. SUBVENTII (cod 00.18)	0017		322 000	122 000		122 000	122 000		
	SUBVENTII DE LA ALTE NIVELE ALE ADMINISTRATIEI PUBLICE (cod 42.10+43.10)	0018		322 000	122 000		122 000	122 000		
	Subventii de la alte administratii (cod43.10.09+43.10.10+43.10.14 la 43.10.17)	4310		322 000	122 000		122 000	122 000		
	Subventii de la bugetele locale pentru spitale	431010		322 000	122 000		122 000	122 000		

cod 20

Denumirea indicatorilor	Cod indicator	Prevederi bugetare initiale	Prevederi bug trim/definit.	Drepturi constatate			Incasari realizate	Stingeri pe alte cal decat incas	Drepturi constatate de incasat
				Total din care	Din anii preced.	Din anul curent			
A	B	1	2	3	4	5	6	7	8


CONDUCATORUL INSTITUTIEI,

DR.TINTARESCU GABRIEL



CONDUCATORUL COMPARTIMENTULUI FINANCIAR-CONTABIL

EC.FELEA MONICA



CONTUL DE EXECUTIE AL BUGETULUI VENITURI PROPRII SI  
 SUBVENTII-VENITURI [DEZVOLTARE]

Incheiat la data de 30.11.2013




cod 20

Denumirea indicatorilor	Cod indicator	Prevederi bugetare initiale	Prevederi bug trim/definit.	Drepturi constatate			Incasari realizate	Stingeri pe alte cai decat incas	Drepturi constatate de incasat
				Total din care	Din anii preced.	Din anul curent			
A	B	1	2	3	4	5	6	7	8
TOTAL VENITURI (cod 00.02+00.15+00.17+45.10)	0001	388 000	631 000	378 621		378 621	378 621		
I. VENITURI CURENTE (cod 00.03+00.12)	0002	8 000	51 000						
C. VENITURI NEFISCALE (cod 00.13+00.14)	0012	8 000	51 000						
C2. VANZARI DE BUNURI SI SERVICII (cod 33.10+34.10+35.10+36.10+37.10)	0014	8 000	51 000						
Transferuri voluntare, altele decât subventiile(cod 37.10.01+ 37.10.03+37.10.04+37.10.50)	3710	8 000	51 000						
Varsaminte din sectiunea de functionare	371004	8 000	51 000						
IV. SUBVENTII (cod 00.18)	0017	380 000	580 000	378 621		378 621	378 621		
SUBVENTII DE LA ALTE NIVELE ALE ADMINISTRATIEI PUBLICE (cod 42.10+43.10)	0018	380 000	580 000	378 621		378 621	378 621		
Subventii de la alte administratii (cod43.10.09+43.10.10+43.10.14 la 43.10.17)	4310	380 000	580 000	378 621		378 621	378 621		
Subventii din bugetul local pentru finantarea sanatatii	431014	380 000	580 000	378 621		378 621	378 621		

CONDUCATORUL INSTITUTIEI,

DR. TINTARESCU GABRIEL



CONDUCATORUL COMPARTIMENTULUI FINANCIAR-CONTABIL

EC. FELEA MONICA

CAMPINA  
PRAHOVA


Incheiat la data de 30.11.2013



Denumirea indicatorilor	Cod indicator	Credite de angajam.	Creante bugetare		Angajament e bugetare	Angajam. legale	Plati efectuate	Angajam. legale de platit	Cheltuieli efective
			anuale aprob. la finele per.	trim. cumulate					
A	B	1	2	3	4	5	6	7	8
TOTAL CHELTUIELI (cod 50.10+59.10+63.10+69.10+79.10)	4910		17 832 000	18 320 000	17 041 197	17 041 197	15 754 890	1 286 307	16 457 571
Partea III-a CHELTUIELI SOCIAL-CULTURALE (cod 65.10+66.10+67.10+68.10)	6310		17 832 000	18 320 000	17 041 197	17 041 197	15 754 890	1 286 307	16 457 571
Sanatate (66.10.06+66.10.08+66.10.50)	6610		17 832 000	18 320 000	17 041 197	17 041 197	15 754 890	1 286 307	16 457 571
Servicii medicale în unitati cu paturi (cod 66.10.06.01+66.10.06.03)	661006		17 832 000	18 320 000	17 041 197	17 041 197	15 754 890	1 286 307	16 457 571
Spitale generale	66100601		17 832 000	18 320 000	17 041 197	17 041 197	15 754 890	1 286 307	16 457 571
EXCEDENT (98.10.96+98.10.97)	9810						564 684		
DEFICIT (99.10.96+99.10.97)	9910		611 000	611 000					

CONDUCATORUL INSTITUTIEI,

DR. TINTARESCU GABRIEL



CONDUCATORUL COMPARTIMENTULUI

ECHELEA MONICA

CAMPINA  
PRAHOVA

Incheiat la data de 30.11.2013

Denumirea indicatorilor	Cod indicator	Credite de angajam.	Creante bugetare		Angajament e bugetare	Angajam. legale	Plati efectuate	Angajam. legale de platit	Cheltuieli efective
			anuale aprob. la finele per.	trim. cumulate					
A	B	1	2	3	4	5	6	7	
TOTAL CHELTUIELI (cod 50.10+59.10+63.10+69.10+79.10)	4910		17 444 000	17 689 000	16 631 293	16 631 293	15 344 986	1 286 307	15 754 372
Partea III-a CHELTUIELI SOCIAL-CULTURALE (cod 65.10+66.10+67.10+68.10)	6310		17 444 000	17 689 000	16 631 293	16 631 293	15 344 986	1 286 307	15 754 372
Sanatate (66.10.06+66.10.08+66.10.50)	6610		17 444 000	17 689 000	16 631 293	16 631 293	15 344 986	1 286 307	15 754 372
Servicii medicale in unitati cu paturi (cod 66.10.06.01+66.10.06.03)	661006		17 444 000	17 689 000	16 631 293	16 631 293	15 344 986	1 286 307	15 754 372
Spitale generale	66100601		17 444 000	17 689 000	16 631 293	16 631 293	15 344 986	1 286 307	15 754 372
EXCEDENT (98.10.96+98.10.97)	9810						533 401		
DEFICIT (99.10.96+99.10.97)	9910			611 000					611 000



CONDUCATORUL INSTITUTIEI,

DR. TINTARESCU GABRIEL




CONDUCATORUL COMPARTIMENTULUI


EC.FELEA MONICA

CAMPINA  
PRAHOVA

Incheiat la data de 30.11.2013



Denumirea indicatorilor	Cod indicator	Credite de angajam.	Creante bugetare		Angajament e bugetare	Angajam. legale	Plati efectuate	Angajam. legale de plati	Cheltuieli efective
			anuale aprob. la finele per.	trim. cumulate					
A	B	1	2	3	4	5	6	7	8
TOTAL CHELTUIELI (cod 50.10+59.10+63.10+69.10+79.10)	4910		388 000	631 000	409 904	409 904	409 904		703 199
Partea III-a CHELTUIELI SOCIAL-CULTURALE (cod 65.10+66.10+67.10+68.10)	6310		388 000	631 000	409 904	409 904	409 904		703 199
Sanatate (66.10.06+66.10.08+66.10.50)	6610		388 000	631 000	409 904	409 904	409 904		703 199
Servicii medicale in unitati cu paturi (cod 66.10.06.01+66.10.06.03)	661006		388 000	631 000	409 904	409 904	409 904		703 199
Spitale generale	66100601		388 000	631 000	409 904	409 904	409 904		703 199
EXCEDENT (98.10.96+98.10.97)	9810						31 283		

CONDUCATORUL INSTITUTIEI,  
DR. MIHAI ARESCU GABRIEL



CONDUCATORUL COMPARTIMENTULUI

EC. FELEA MONICA

SERVICIUL PUBLIC DE ADMINISTRARE SI EXPLOATARE  
A PIETEI CENTRALE AGROALIMENTARE A MUN. CAMPINA  
CIF: 18171690

ANEXA NR. 5  
la H.C. Lin. 157  
din 19 decembrie 2013

Președintele  
Consiliului  
Municipal - George  
di Borodoc

**CONTUL DE EXECUTIE AL BUGETULUI DE VENITURI PROPRII - VENITURI**  
incheiat la data de 30.11.2013

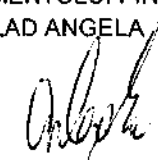
- lei -

Denumirea indicatorilor	Cod indicator	Prevederi bugetare initiale	Prevederi bug.trim./definitive	Drepturi constatate			Incasari realizate	Stingeri pe alte cai decat inc.	Drepturi constatate de incasat
				Total din care	Din anii preced.	Din anul curent			
A	B	1	2	3	4	5	6	7	8
TOTAL VENITURI (cod 00.02+00.15+00.17+45.10)	0001	1 500 000	1 500 000	1 381 957	73 911	1 308 046	1 319 699		62 258
I. VENITURI CURENTE (cod 00.03+00.12)	0002	1 500 000	1 500 000	1 381 957	73 911	1 308 046	1 319 699		62 258
C. VENITURI NEFISCALE (cod 00.13+00.14)	0012	1 500 000	1 500 000	1 381 957	73 911	1 308 046	1 319 699		62 258
C1. VENITURI DIN PROPRIETATE (cod 30.10+31.10)	0013	1 500 000	1 500 000	1 381 957	73 911	1 308 046	1 319 699		62 258
Venituri din proprietate (cod 30.10.03+30.10.05+30+30.10.50)	3010	1 500 000	1 500 000	1 381 957	73 911	1 308 046	1 319 699		62 258
Venituri din concesiuni si inchirieri	301005	1 500 000	1 500 000	1 381 957	73 911	1 308 046	1 319 699		62 258

CONDUCATORUL INSTITUTIEI,  
NISTOR MARIAN TUDOR



CONDUCATORUL COMPARTIMENTULUI FINANCIAR-CONTABIL,  
VLAD ANGELA



SERVICIUL PUBLIC DE ADMINISTRARE SI EXPLOATARE  
A PIETEI CENTRALE AGROALIMENTARE A MUN. CAMPINA  
CIF: 18171690




**CONTUL DE EXECUTIE AL BUGETULUI DE VENITURI PROPRII - CHELTUIELI**  
incheiat la data de 30.11.2013

- lei -

Denumirea indicatorilor	Cod indicator	Credite de angajam.	Creante bugetare		Angajamente bugetare	Angajam. legale	Plati efectuate	Angajam. legale de platit	Cheltuieli efective
			an. aprob. la finele per.	trim. cumulate					
A	B	1	2	3	4	5	6	7	8
TOTAL CHELTUIELI (cod 50.10+59.10+63.10+69.10+79.10)	4910		3 650 000	3 650 000	1 127 617	1 127 617	1 093 877	33 740	835 483
Partea V-a ACTIUNI ECONOMICE (cod 80.10+83.10+84.10+87.10)	7910		3 650 000	3 650 000	1 127 617	1 127 617	1 093 877	33 740	835 483
Alte actiuni economice (cod 87.10.50)	8710		3 650 000	3 650 000	1 127 617	1 127 617	1 093 877	33 740	835 483
Alte actiuni economice (cod 87.10.50)	871050		3 650 000	3 650 000	1 127 617	1 127 617	1 093 877	33 740	835 483
EXCEDENT ( 98.10.96+98.10.97)	9810			-2150 000					

CONDUCATORUL INSTITUTIEI,  
NISTOR MARIAN TUDOR




CONDUCATORUL COMPARTIMENTULUI FINANCIAR-CONTABIL,  
VLAD ANGELA



CONTUL DE EXECUTIE AL BUGETULUI VENITURI PROPRII SI  
SUBVENTII-VENITURI [CENTRALIZAT]

Incheiat la data de 30.11.2013

ANEXA NR.6  
la H.C.L. nr. 157  
din 19 Decembrie 2013  
Pe sechinta sediului,



pd 20

Denumirea indicatorilor A	Cod indicator B	Prevederi bugetare initiale 1	Prevederi bug trim/definit. 2	Drepturi constatate			Incasari realizate 6	Stingeri pe alte decat incasari 7	Drepturi constatate de incasari 8
				Total din care 3	Din anii preced. 4	Din anul curent 5			
TOTAL VENITURI (cod 00.02+00.15+00.17+45.10)	0001	1 840 000	1 880 000	1 009 166		1 009 166	1 030 393		
VENITURI CURENTE (cod 00.03+00.12)	0002	400 000	421 000	347 356		347 356	368 583		
VENITURI NEFISCALE (cod 00.13+00.14)	0012	400 000	421 000	347 356		347 356	368 583		- 21 227
I. VENITURI DIN PROPRIETATE (cod 30.10 + 31.10)	0013	120 000	120 000	96 707		96 707	100 804		- 4 097
venituri din proprietate (cod 30.10.03+ 30.10.05+30.10.08+30.10.09+30.10.50)	3010	120 000	120 000	96 707		96 707	100 804		- 4 097
venituri din concesiuni si inchirieri	301005	120 000	120 000	96 707		96 707	100 804		- 4 097
2. VANZARI DE BUNURI SI SERVICII (cod 33.10+34.10+35.10+36.10+37.10)	0014	280 000	301 000	250 649		250 649	267 779		- 17 130
venituri din prestari de servicii si alte activitati (cod 33.10.05+33.10.08+33.10.09+33.10.13+33.10.14+ 33.10.16+33.10.17+33.10.19 la 33.10.21+33.10.30 la 33.10.32+33.10.50)	3310	280 000	301 000	250 649		250 649	267 779		- 17 130
venituri din prestari de servicii	331008	280 000	301 000	250 649		250 649	267 779		- 17 130
V. SUBVENTII (cod 00.18)	0017	1 440 000	1 459 000	661 810		661 810	661 810		
SUBVENTII DE LA ALTE NIVELURI ALE ADMINISTRATIEI PUBLICE (cod 42.10+43.10)	0018	1 440 000	1 459 000	661 810		661 810	661 810		
subventii de la alte administratii (cod 43.10.09+43.10.10+43.10.14 la 43.10.17)	4310	1 440 000	1 459 000	661 810		661 810	661 810		
subventii pentru institutii publice	431009	1 440 000	1 459 000	661 810		661 810	661 810		

CONDUCATORUL INSTITUTIEI,  
BUDA FLORIN



CONDUCATORUL COMPARTIMENTULUI FINANCIAR-CONTABIL

HOITAN RADU

CONTUL DE EXECUTIE AL BUGETULUI VENITURI PROPRII SI  
SUBVENTII-VENITURI [FUNCTIONARE]

Incheiat la data de 30.11.2013



od 20

Denumirea indicatorilor	Cod indicator	Prevederi bugetare initiale	Prevederi bug trim/definit.	Drepturi constatate			Incasari realizate	Stingeri pe alte cai decat incas	Drepturi constatate de incasat
				Total din care	Din anii preced.	Din anul curent			
A	B	1	2	3	4	5	6	7	8
TOTAL VENITURI (cod 00.02+00.15+00.17+45.10)	0001	1 840 000	1 880 000	1 009 166		1 009 166	1 030 393		- 21 227
VENITURI CURENTE (cod 00.03+00.12)	0002	400 000	421 000	347 356		347 356	368 583		- 21 227
VENITURI NEFISCALE (cod 00.13+00.14)	0012	400 000	421 000	347 356		347 356	368 583		- 21 227
I. VENITURI DIN PROPRIETATE (cod 30.10 + 31.10)	0013	120 000	120 000	96 707		96 707	100 804		- 4 097
venituri din proprietate (cod 30.10.03+ 30.10.05+30.10.08+30.10.09+30.10.50)	3010	120 000	120 000	96 707		96 707	100 804		- 4 097
venituri din concesiuni si inchirieri	301005	120 000	120 000	96 707		96 707	100 804		- 4 097
II. VANZARI DE BUNURI SI SERVICII (cod 33.10+34.10+35.10+36.10+37.10)	0014	280 000	301 000	250 649		250 649	267 779		- 17 130
venituri din prestari de servicii si alte activitati (cod 33.10.05+33.10.08+33.10.09+33.10.13+33.10.14+ 33.10.16+33.10.17+33.10.19 la 33.10.21+33.10.30 la 33.10.32+33.10.50)	3310	280 000	301 000	250 649		250 649	267 779		- 17 130
venituri din prestari de servicii	331008	280 000	301 000	250 649		250 649	267 779		- 17 130
IV. SUBVENTII (cod 00.18)	0017	1 440 000	1 459 000	661 810		661 810	661 810		
SUBVENTII DE LA ALTE NIVELE ALE ADMINISTRATIEI PUBLICE (cod 42.10+43.10)	0018	1 440 000	1 459 000	661 810		661 810	661 810		
Subventii de la alte administratii (cod 43.10.09+43.10.10+43.10.14 la 43.10.17)	4310	1 440 000	1 459 000	661 810		661 810	661 810		
Subventii pentru institutii publice	431009	1 440 000	1 459 000	661 810		661 810	661 810		

CONDUCATORUL INSTITUTIEI,  
BUDA FLORIN



CONDUCATORUL COMPARTIMENTULUI FINANCIAR-CONTABIL

HOITAN RADU

CASA TINERETULUI

**CONT DE EXECUTIE AL BUGETULUI PARTIAL VENITURI SI SUBVENTII - CHELTUIELI  
[CENTRALIZAT]**

CAMPINA  
PRAHOVA

Incheiat la data de 30.11.2013



Denumirea indicatorilor	Cod indicator	Credite de angajam.	Creante bugetare		Angajament e bugetare	Angajam. legale	Plati efectuate	Angajam. legale de platit	Cheltuieli efective
			anuale aprob. la finele per.	trim. cumulate					
A	B	1	2	3	4	5	6	7	8
<b>TOTAL CHELTUIELI (cod 50.10+59.10+63.10+69.10+79.10)</b>	4910		1 858 000	1 898 000	1 898 000	1 898 000	1 026 014	871 986	794 219
<b>Partea III-a CHELTUIELI SOCIAL-CULTURALE (cod 65.10+66.10+67.10+68.10)</b>	6310		1 858 000	1 898 000	1 898 000	1 898 000	1 026 014	871 986	794 219
<b>Cultura, recreere si religie (cod 67.10.03+67.10.05+67.10.50)</b>	6710		1 858 000	1 898 000	1 898 000	1 898 000	1 026 014	871 986	794 219
<b>Servicii culturale (cod 67.10.03.03 la 67.10.03.07+67.10.03.09 la 67.10.03.11+67.10.03.15+67.10.03.30)</b>	671003		1 858 000	1 898 000	1 898 000	1 898 000	1 026 014	871 986	794 219
<b>Alte servicii culturale</b>	67100330		1 858 000	1 898 000	1 898 000	1 898 000	1 026 014	871 986	794 219
<b>DEFICIT (99.10.96+99.10.97)</b>	9910		18 000	18 000			4 379		

CONDUCATORUL INSTITUTIEI,

BUDA FLORIN



CONDUCATORUL COMPARTIMENTULUI

HOITAN RADU

CASA TINERETULUI

**CONT DE EXECUTIE AL BUGETULUI PARTIAL VENITURI SI SUBVENTII - CHELTUIELI  
[FUNCTIONARE]**

CAMPINA  
PRAHOVA

Incheiat la data de 30.11.2013



Denumirea indicatorilor	Cod indicator	Credite de angajam.	Creante bugetare		Angajament e bugetare	Angajam. legale	Plati efectuate	Angajam. legale de platit	Cheltuieli efective
			anuale aprob. la finele per.	trim. cumulate					
A	B	1	2	3	4	5	6	7	8
TOTAL CHELTUIELI (cod 50.10+59.10+63.10+69.10+79.10)	4910		1 858 000	1 898 000	1 898 000	1 898 000	1 026 014	871 986	794 219
Partea III-a CHELTUIELI SOCIAL-CULTURALE (cod 65.10+66.10+67.10+68.10)	6310		1 858 000	1 898 000	1 898 000	1 898 000	1 026 014	871 986	794 219
Cultura, recreere si religie (cod 67.10.03+67.10.05+67.10.50)	6710		1 858 000	1 898 000	1 898 000	1 898 000	1 026 014	871 986	794 219
Servicii culturale (cod 67.10.03.03 la 67.10.03.07+67.10.03.09 la 67.10.03.11+67.10.03.15+67.10.03.30)	671003		1 858 000	1 898 000	1 898 000	1 898 000	1 026 014	871 986	794 219
Alte servicii culturale	67100330		1 858 000	1 898 000	1 898 000	1 898 000	1 026 014	871 986	794 219
DEFICIT (99.10.96+99.10.97)	9910		18 000	18 000			4 379		

CONDUCATORUL INSTITUTIEI,

BUDA FLORIN



CONDUCATORUL COMPARTIMENTULUI


HOITAN RADU

CASA DE CULTURA GEO BOGZA  
CAMPINA  
PRAHOVA

CONTUL DE EXECUTIE AL BUGETULUI VENITURI PROPRII SI  
SUBVENTII-VENITURI [CENTRALIZAT]

Incheiat la data de 30.14.2013

ANEXA NR. 7  
la H.C.L. nr. 157  
din 19 decembrie 2013  
Președintele Consiliului Local




cod 20

Denumirea indicatorilor	Cod indicator	Prevederi bugetare initiale	Prevederi bug trim/definit.	Drepturi constatate			Incasari realizate	Stingeri pe alte titluri decat incasari	Drepturi constatate de incasari
				Total din care	Din anii preced.	Din anul curent			
A	B	1	2	3	4	5	6	7	8
TOTAL VENITURI (cod 00.02+00.15+00.17+45.10)	0001	1 175 000	1 181 000	755 365	29 641	725 724	735 136		30 322
I. VENITURI CURENTE (cod 00.03+00.12)	0002	75 000	81 000	64 244	29 641	34 603	44 015		20 229
II. VENITURI NEFISCALE (cod 00.13+00.14)	0012	75 000	81 000	64 244	29 641	34 603	44 015		20 229
III. VENITURI DIN PROPRIETATE (cod 30.10 + 31.10)	0013	55 000	61 000	39 398	5 515	33 883	38 602		796
Venituri din proprietate (cod 30.10.03+ 30.10.05+30.10.08+30.10.09+30.10.50)	3010	55 000	61 000	39 398	5 515	33 883	38 602		796
Venituri din concesiuni si inchirieri	301005	55 000	61 000	39 398	5 515	33 883	38 602		796
IV. VANZARI DE BUNURI SI SERVICII (cod 33.10+34.10+35.10+36.10+37.10)	0014	20 000	20 000	24 846	24 126	720	5 413		19 433
Venituri din prestari de servicii si alte activitati (cod 33.10.05+33.10.08+33.10.09+33.10.13+33.10.14+ 33.10.16+33.10.17+33.10.19 la 33.10.21+33.10.30 la 33.10.32+33.10.50)	3310	20 000	20 000	24 846	24 126	720	5 413		19 433
Venituri din organizarea de cursuri de calificare si conversie profesionala, specializare si perfectionare	331017	10 000	10 000	70		70	70		
Venituri din serbari si spectacole, manifestari culturale, artistice si sportive	331019	10 000	10 000	24 776	24 126	650	5 343		19 433
V. SUBVENTII (cod 00.18)	0017	1 100 000	1 100 000	691 121		691 121	691 121		
SUBVENTII DE LA ALTE NIVELÉ ALE ADMINISTRATIEI PUBLICE (cod 42.10+43.10)	0018	1 100 000	1 100 000	691 121		691 121	691 121		
Subventii de la alte administratii (cod 43.10.09+43.10.10+43.10.14 la 43.10.17)	4310	1 100 000	1 100 000	691 121		691 121	691 121		
Subventii pentru institutii publice	431009	1 100 000	1 100 000	691 121		691 121	691 121		

CONDUCATORUL INSTITUTIEI,

DOCHIA FLORIN




CONDUCATORUL COMPARTIMENTULUI FINANCIAR-CONTABIL

PREDA MIHAELA

CAMPINA  
PRAHOVA

Incheiat la data de 30.11.2013



Denumirea indicatorilor	Cod indicator	Credite de angajam.	Creante bugetare		Angajament e bugetare	Angajam. legale	Plati efectuate	Angajam. legale de platit	Cheltuieli efective
			anuale aprob. la finele per.	trim. cumulate					
A	B	1	2	3	4	5	6	7	8
TOTAL CHELTUIELI (cod 50.10+59.10+63.10+69.10+79.10)	4910		1 189 000	1 195 000	768 971	768 971	722 369	46 602	944 905
Partea III-a CHELTUIELI SOCIAL-CULTURALE (cod 65.10+66.10+67.10+68.10)	6310		1 189 000	1 195 000	768 971	768 971	722 369	46 602	944 905
Cultura, recreere si religie (cod 67.10.03+67.10.05+67.10.50)	6710		1 189 000	1 195 000	768 971	768 971	722 369	46 602	944 905
Servicii culturale (cod 67.10.03.03 la 67.10.03.07+67.10.03.09 la 67.10.03.11+67.10.03.15+67.10.03.30)	671003		1 189 000	1 195 000	768 971	768 971	722 369	46 602	944 905
Casa de cultura	67100306		1 189 000	1 195 000	768 971	768 971	722 369	46 602	944 905
DEFICIT (99.10.96+99.10.97)	9910		14 000	14 000			11 967		

CONDUCATORUL INSTITUTIEI

DOCHIA FLORIN



CONDUCATORUL COMPARTIMENTULUI

PREDA MIHAELA

CAMPINA  
PRAHOVA

Incheiat la data de 30.11.2013



Denumirea indicatorilor	Cod indicator	Credite de angajam.	Creante bugetare		Angajament e bugetare	Angajam. legale	Plati efectuate	Angajam. legale de platit	Cheltuieli efectuate
			anuale aprob. la finele per.	trim. cumulate					
A	B	1	2	3	4	5	6	7	
TOTAL CHELTUIELI (cod 50.10+59.10+63.10+69.10+79.10)	4910		1 189 000	1 195 000	768 971	768 971	722 369	46 602	944 905
Partea III-a CHELTUIELI SOCIAL-CULTURALE (cod 65.10+66.10+67.10+68.10)	6310		1 189 000	1 195 000	768 971	768 971	722 369	46 602	944 905
Cultura, recreere si religie (cod 67.10.03+67.10.05+67.10.50)	6710		1 189 000	1 195 000	768 971	768 971	722 369	46 602	944 905
Servicii culturale (cod 67.10.03.03 la 67.10.03.07+67.10.03.09 la 67.10.03.11+67.10.03.15+67.10.03.30)	671003		1 189 000	1 195 000	768 971	768 971	722 369	46 602	944 905
Casa de cultura	67100306		1 189 000	1 195 000	768 971	768 971	722 369	46 602	944 905
DEFICIT (99.10.96+99.10.97)	9910			14 000			11 967		

CONDUCATORUL INSTITUTIEI,

DOCHIA FLORIN



CONDUCATORUL COMPARTIMENTULUI

PREDA MIHAELA

CONTUL DE EXECUTIE AL BUGETULUI VENITURI PROPRII SI  
SUBVENTII-VENITURI [FUNCTIONARE]

Incheiat la data de 30.11.2013




od 20

Denumirea indicatorilor	Cod indicator	Prevederi bugetare initiale	Prevederi bug trim/definit.	Drepturi constatate			Incasari realizate	Stingeri pe alte cai decat incas	Drepturi constatate de incasat
				Total din care	Din anii preced.	Din anul curent			
A	B	1	2	3	4	5	6	7	8
TOTAL VENITURI (cod 00.02+00.15+00.17+45.10)	0001	1 175 000	1 181 000	755 365	29 641	725 724	735 136		20 229
VENITURI CURENTE (cod 00.03+00.12)	0002	75 000	81 000	64 244	29 641	34 603	44 015		20 229
VENITURI NEFISCALE (cod 00.13+00.14)	0012	75 000	81 000	64 244	29 641	34 603	44 015		20 229
L. VENITURI DIN PROPRIETATE (cod 30.10 + 31.10)	0013	55 000	61 000	39 398	5 515	33 883	38 602		796
venituri din proprietate (cod 30.10.03+ 30.10.05+30.10.08+30.10.09+30.10.50)	3010	55 000	61 000	39 398	5 515	33 883	38 602		796
venituri din concesiuni si inchirieri	301005	55 000	61 000	39 398	5 515	33 883	38 602		796
2. VÂNZARI DE BUNURI SI SERVICII (cod 33.10+34.10+35.10+36.10+37.10)	0014	20 000	20 000	24 846	24 126	720	5 413		19 433
venituri din prestari de servicii si alte activitati (cod 33.10.05+33.10.08+33.10.09+33.10.13+33.10.14+ 33.10.16+33.10.17+33.10.19 la 33.10.21+33.10.30 la 33.10.32+33.10.50)	3310	20 000	20 000	24 846	24 126	720	5 413		19 433
venituri din organizarea de cursuri de calificare si conversie profesionala, specializare si perfectionare	331017	10 000	10 000	70		70	70		
venituri din serbati si spectacole, manifestari culturale, artistice si sportive	331019	10 000	10 000	24 776	24 126	650	5 343		19 433
V. SUBVENTII (cod 00.18)	0017	1 100 000	1 100 000	691 121		691 121	691 121		
SUBVENTII DE LA ALTE NIVELE ALE ADMINISTRATIEI PUBLICE (cod 42.10+43.10)	0018	1 100 000	1 100 000	691 121		691 121	691 121		
subventii de la alte administratii (cod 43.10.09+43.10.10+43.10.14 la 43.10.17)	4310	1 100 000	1 100 000	691 121		691 121	691 121		
subventii pentru institutii publice	431009	1 100 000	1 100 000	691 121		691 121	691 121		

CONDUCATORUL INSTITUTIEI,

DOCHIA FLORIN



CONDUCATORUL COMPARTIMENTULUI FINANCIAR-CONTABIL

PREDA MIHAELA