

CONSILIUL LOCAL  
AL MUNICIPIULUI CÂMPINA  
JUDEȚUL PRAHOVA



## HOTĂRÂRE

privind analiza și aprobarea execuției bugetului local  
bugetelor ordonatorilor terțiari de credite la data de 30 noiembrie 2012

Având în vedere :

- expunerea de motive nr.59.904/14 decembrie 2012 a d-lui ing.Tiseanu Horia - Laurențiu - Primarul municipiului Câmpina, prin care propune analiza și aprobarea execuției bugetului local și bugetelor ordonatorilor terțiari de credite la data de 30 noiembrie 2012;

- raportul de specialitate promovat de Direcția economică;

- raportul comisiei de specialitate din cadrul Consiliului local al municipiului Câmpina, respectiv Comisia buget, finanțe, programe finanțare europeană, administrarea domeniului public și privat și agricultură;

- avizul secretarului municipiului Câmpina;

Ținând cont de prevederile Legii nr.273/2006 privind finanțele publice locale, modificată și completată prin O.U.G. nr.63/2010;

În conformitate cu prevederile art.36, alin.(2), lit."b" și alin.(4), lit."a" și art.115, alin.(1), lit."b" din Legea nr.215/2001 privind administrația publică locală, republicată;

În temeiul art.45, alin.(2), lit."a" din Legea nr.215/2001 privind administrația publică locală, republicată,

**Consiliul local al municipiului Câmpina adoptă prezenta hotărâre.**

**Art.1.** – Se aprobă execuția bugetului local de venituri și cheltuieli și a contului de execuție a bugetului împrumuturilor externe și interne la data de 30 nov.2012, conform ANEXELOR nr.1 și nr.2, care fac parte integrantă din prezenta hotărâre.

**Art.2.** – Se aprobă execuția bugetului de venituri și cheltuieli la data de 30 nov.2012 a Spitalului municipal Câmpina, pentru activitățile finanțate integral sau parțial din venituri proprii, conform ANEXEI nr.3 la prezenta hotărâre.

**Art.3.** – Se aprobă execuția bugetului de venituri și cheltuieli la data de 30 nov.2012 a Spitalului de Psihiatrie Voila Câmpina, pentru activitățile finanțate integral sau parțial din venituri proprii, conform ANEXEI nr.4 a prezenta hotărâre.

**Art.4.** – Se aprobă execuția bugetului de venituri și cheltuieli la data de 30 nov.2012 a Serviciului Public de Administrare și Exploatare a Pieței Centrale Agroalimentare, pentru activitățile finanțate integral sau parțial din venituri proprii, conform ANEXEI nr.5 la prezenta hotărâre.

**Art.5.** - Se aprobă execuția bugetului de venituri și cheltuieli la data de 30 nov.2012 a Casei Tineretului Câmpina, pentru activitățile finanțate integral sau parțial din venituri proprii, conform ANEXEI nr.6 la prezenta hotărâre.

**Art.6.** – Se aprobă execuția bugetului de venituri și cheltuieli la data de 30 nov.2012 a Casei de Cultură „Geo Bogza” Câmpina, pentru activitățile finanțate integral sau parțial din venituri proprii, conform ANEXEI nr.7 la prezenta hotărâre.

**Art.7. – Prezenta hotarâre se comunică :**

- Instituției Prefectului județului Prahova;
- Primarului municipiului Câmpina;
- Direcției economice;
- Serviciului Public de Administrare și Exploatare a Pieței Centrale Agroalimentare Câmpina;
- Casei de Cultură „Geo Bogza” Câmpina;
- Casei Tineretului Câmpina;
- Spitalului municipal Câmpina;
- Spitalului de Psihiatrie Voila Câmpina;
- Mass-mediei locale.

Președinte de ședință,  
Consilier,  
**d-na Dumitrescu Viorica – Luminica**



Contrasemnează,  
Secretar,  
**jr. Moldoveanu Paul**

**Câmpina, 18 decembrie 2012**  
**Nr. 155**

**Cod FP-06-01, ver.1**

Preedinculete  
Consilier  
d-na Anu



**CONTUL DE EXECUTIE AL BUGETULUI LOCAL -VENITURI [CENTRALIZAT]**  
Incheiat la data de 30.11.2012

DENUMIREA INDICATORILOR	COD INDICATOR	PREVEDERI BUGETARE INITIALE	PREV BUGETARE TRIM/ DEFINITIVE	DREPTURI CONSTATATE			INCASARI REALIZATE	STINGERI PE ALTE CAI	DREPTURI CONSTATATE DE INCASAT
				TOTAL DIN CARE	DIN ANII PRECEDENTI	DIN ANUL CURENT			
VENITURI – TOTAL(cod 00.02+00.15+00.16+00.17+45.02)	102	88,291,000	85,478,000	70,142,587	6,190,759	63,919,788	62,969,832	448,414	6,724,341
VENITURI PROPRII (cod 00.02-11.02-37.02+00.15+00.16)	4802	41,132,000	45,075,790	48,747,119	6,190,759	42,524,320	41,574,364	448,414	6,724,341
I. VENITURI CURENTE (cod 00.03+00.12)	2	61,733,000	65,407,370	63,809,563	6,168,934	57,608,589	56,736,298	448,414	6,624,851
A. VENITURI FISCALE (cod 00.04+06.02+00.09+00.10+00.11)	3	59,001,000	62,378,620	60,613,268	5,440,730	55,172,538	54,531,396	320,132	5,761,740
A1. IMPOZIT PE VENIT, PROFIT SI CĂSTIGURI DIN CAPITAL (cod 00.05+00.06+00.07)	4	21,058,000	23,360,000	21,177,549	0	21,177,549	21,177,549	0	0
A1.2.IMPOZIT PE VENIT, PROFIT SI CASTIGURI DIN CAPITAL DE LA PERSOANE FIZICE( co	6	21,058,000	23,360,000	21,177,549	0	21,177,549	21,177,549	0	0
Impozit pe venit ( cod 03.02.17+03.02.18)	302	200,000	504,000	383,458	0	383,458	383,458	0	0
Impozitul pe veniturile din transferul proprietatilor imobiliare din patrimoniul personal	30218	200,000	504,000	383,458	0	383,458	383,458	0	0
Cote si sume defalcate din impozitul pe venit (cod 04.02.01+04.02.04)	402	20,858,000	22,856,000	20,794,091	0	20,794,091	20,794,091	0	0
Cote defalcate din impozitul pe venit	40201	20,816,000	22,812,000	20,743,727	0	20,743,727	20,743,727	0	0
Sume alocate din cotele defalcate din impozitul pe venit pentru echilibrarea bugetelor	40204	42,000	44,000	50,364	0	50,364	50,364	0	0
A3.IMPOZITE SI TAXE PE PROPRIETATE (cod 07.02)	9	13,677,000	13,970,500	15,341,561	4,000,577	11,340,984	10,839,184	256,075	4,246,302
Impozite si taxe pe proprietate (cod 07.02.01 la 07.02.03+07.02.50)	702	13,677,000	13,970,500	15,341,561	4,000,577	11,340,984	10,839,184	256,075	4,246,302
Impozitsi taxa pe cladiri (cod 07.02.01.01+07.02.01.02)	70201	9,536,000	9,536,000	11,639,311	3,062,705	8,576,606	7,990,258	186,710	3,462,343
Impozitul pe cladiri de la persoane fizice	7020101	3,646,000	3,646,000	3,270,213	740,580	2,529,633	2,512,084	186,710	571,419
Impozit si taxa pe cladiri de la persoane juridice	7020102	5,890,000	5,890,000	8,369,098	2,322,125	6,046,973	5,478,174	0	2,890,924
Impozit si taxa pe teren (cod 07.02.02.01 la 07.02.02.03)	70202	2,434,000	2,484,500	2,923,888	865,024	2,058,864	2,070,564	69,365	783,959
Impozitul pe terenuri de la persoane fizice	7020201	1,036,000	1,086,000	1,440,825	456,768	984,057	1,012,046	69,329	359,450
Impozitsi taxa pe teren de la persoane juridice	7020202	1,397,000	1,397,000	1,480,498	407,290	1,073,208	1,057,099	0	423,399
Impozitul pe terenul extravilan+Restante ani anteriori din impozitul pe terenul agricol-	7020203	1,000	1,500	2,565	966	1,599	1,419	36	1,110
Taxe judiciare de timbru si alte taxe de timbru	70203	1,200,000	1,200,000	339,479	0	339,479	339,479	0	0
Alte impozite si taxe pe proprietate	70250	507,000	750,000	438,883	72,848	366,035	438,883	0	0
A4.IMPOZITE SI TAXE PE BUNURI SI SERVICII (cod 11.02+12.02+15.02+16.02)	10	23,826,000	24,520,500	23,776,780	1,440,153	22,336,627	22,197,285	64,057	1,515,438

34	Sume defalcate din TVA (cod 11.02.01+11.02.02+11.02.05 la 11.02.07)	1102	20,601,000	21,294,000	19,733,600	0	19,733,600	19,733,600	0	0
36	Sume defalcate din taxa pe valoarea adaugata pentru finantarea cheltuielilor descentrale	110202	19,481,000	20,173,000	18,612,600	0	18,612,600	18,612,600	0	0
38	Sume defalcate din taxa pe valoarea adaugata pentru echilibrarea bugetelor locale	110206	1,120,000	1,121,000	1,121,000	0	1,121,000	1,121,000	0	0
40	Alte impozite si taxe generale pe bunuri si servicii (cod 12.02.07)	1202	66,000	66,000	56,184	24,310	31,874	35,616	20,568	20,568
41	Taxe hoteliere	120207	66,000	66,000	56,184	24,310	31,874	35,616	20,568	20,568
42	Taxe pe servicii specifice (cod 15.02.01+15.02.50)	1502	79,000	80,500	84,495	0	84,495	84,495	0	0
43	Impozit pe spectacole	150201	1,000	2,500	2,562	0	2,562	2,562	0	0
44	Alte taxe pe servicii specifice	150250	78,000	78,000	81,933	0	81,933	81,933	0	0
45	Taxe pe utilizarea bunurilor, autorizarea utilizarii bunurilor sau pe desfasurarea de activitati	1602	3,080,000	3,080,000	3,902,501	1,415,843	2,486,658	2,343,574	64,057	1,494,870
46	Taxa asupra mijloacelor de transport (cod 16.02.02.01+16.02.02.02)	160202	3,055,000	3,055,000	3,885,302	1,414,251	2,471,051	2,326,375	64,057	1,494,870
47	Impozitul pe mijloacele de transport detinute de persoane fizice	16020201	1,285,000	1,285,000	1,783,612	765,598	1,018,014	1,071,854	63,888	647,870
48	Impozitul pe mijloacele de transport detinute de persoane juridice	16020202	1,770,000	1,770,000	2,101,690	648,653	1,453,037	1,254,521	169	847,000
49	Taxe si tarife pentru eliberarea de licente si autorizatii de functionare	160203	25,000	25,000	17,199	1,592	15,607	17,199	0	0
51	A6. ALTE IMPOZITE SI TAXE FISCALE (cod 18.02)	11	440,000	527,620	317,378	0	317,378	317,378	0	0
52	Alte impozite si taxe fiscale (cod 18.02.50)	1802	440,000	527,620	317,378	0	317,378	317,378	0	0
53	Alte impozite si taxe	180250	440,000	527,620	317,378	0	317,378	317,378	0	0
54	C. VENITURI NEFISCALE (cod 00.13+00.14)	12	2,732,000	3,028,750	3,196,295	728,204	2,436,051	2,204,902	128,282	863,111
55	C1. VENITURI DIN PROPRIETATE (cod 30.02+31.02)	13	1,230,000	1,230,000	1,366,985	192,976	1,141,969	852,708	0	514,277
56	Venituri din proprietate (cod 30.02.01+30.02.05+30.02.08+ 30.02.50)	3002	1,230,000	1,230,000	1,366,985	192,976	1,141,969	852,708	0	514,277
58	Venituri din concesiuni si inchideri	300205	1,230,000	1,230,000	1,366,985	192,976	1,174,009	852,708	0	514,277
64	C2. VANZARI DE BUNURI SI SERVICII (cod 33.02+34.02+35.02+36.02+37.02)	14	1,502,000	1,798,750	1,829,310	535,228	1,294,082	1,352,194	128,282	348,834
65	Venituri din prestari de servicii si alte activitati (cod 33.02.08+33.02.10+33.02.12+33.02.14)	3302	450,000	500,000	401,375	0	401,375	401,375	0	0
66	Venituri din prestari de servicii	330208	360,000	410,000	320,641	0	320,641	320,641	0	0
67	Contributia parintilor sau sustinatorilor legali pentru intretinerea copiilor in crese	330210	60,000	60,000	66,370	0	66,370	66,370	0	0
68	Contributia persoanelor beneficiare ale cantinelor de ajutor social	330212	16,000	16,000	9,493	0	9,493	9,493	0	0
71	Venituri din recuperarea cheltuielilor de judecata, imputatii si despagubiri	330228	14,000	14,000	4,871	0	4,871	4,871	0	0
73	Venituri din taxe administrative, eliberari permise (cod 34.02.02+34.02.50)	3402	250,000	300,000	224,352	0	224,352	224,352	0	0
74	Taxe extrajudiciare de timbru	340202	250,000	300,000	224,352	0	224,352	224,352	0	0
76	Amenzi, penalitati si confiscari (cod 35.02.01 la 35.02.03+35.02.50)	3502	750,000	800,000	1,013,781	527,580	486,201	548,113	128,282	337,386
77	Venituri din amenzi si alte sanctiuni aplicate potrivit dispozitiilor legale	350201	160,000	160,000	336,535	182,366	154,169	97,761	0	238,774
80	Alte amenzi, penalitati si confiscari	350250	590,000	640,000	677,246	345,214	332,032	450,352	128,282	98,612
81	Diverse venituri (cod 36.02.01+36.02.05+36.02.06 +36.02.07+36.02.11+36.02.22+36.02.24)	3602	52,000	169,950	161,002	7,648	153,354	149,554	0	11,448
88	Alte venituri	360250	52,000	169,950	161,002	7,648	153,354	149,554	0	11,448
89	Transferuri voluntare, altele decât subventiile (cod 37.02.01+37.02.03+37.02.04+37.02.05)	3702	0	28,800	28,800	0	28,800	28,800	0	0
90	Donatii si sponsorizari	370201	0	28,800	28,800	0	28,800	28,800	0	0
91	Varsaminte din sectiunea de functionare pentru finantarea sectiunii de dezvoltare a bugetului	370203	-2,517,000	-3,965,870	-3,965,870	0	-3,965,870	-3,965,870	0	0



Varsaminte din sectiunea de functionare	370204	2,517,000	3,965,870	3,965,870	0	3,965,870	3,965,870	0	0
II.VENITURI DIN CAPITAL (cod 39.02)	15	0	991,220	1,236,202	21,825	1,214,377	1,136,712	0	0
Venituri din valorificarea unor bunuri (cod 39.02.01 la 39.02.07)	3902	0	991,220	1,236,202	21,825	1,214,377	1,136,712	0	0
Venituri din vanzarea locuintelor construite din fondurile statului	390203	0	417,000	438,576	21,569	417,007	438,576	0	0
Venituri din vanzarea unor bunuri apartinand domeniului privat	390207	0	574,220	797,626	256	797,370	698,136	0	0
III.OPERATIUNI FINANCIARE (cod 40.02)	16	0	0	3,463,754	0	3,463,754	3,463,754	0	0
Încasari din rambursarea împrumuturilor acordate (cod 40.02.06+40.02.07+40.02.10+40.02.11)	4002	0	0	3,463,754	0	3,463,754	3,463,754	0	0
Sume din excedentul bugetului local utilizate pentru finantarea cheltuielilor sectiunii de functionare	400214	0	0	3,463,754	0	3,463,754	3,463,754	0	0
IV. SUBVENTII (cod 00.18)	17	7,477,000	3,295,410	290,642	0	290,642	290,642	0	0
SUBVENTII DE LA ALTE NIVELE ALE ADMINISTRATIEI PUBLICE (cod 42.02+43.02)	18	7,477,000	3,295,410	290,642	0	290,642	290,642	0	0
Subventii de la bugetul de stat(cod 42.02.01+42.02.03la 42.02.07+42.02.09+42.02.10+42.02.11)	4202	7,477,000	3,278,410	274,020	0	274,020	274,020	0	0
Subventii de la bugetul de stat catre bugetele locale necesare sustinerii derularii proiectelor	420220	7,386,000	3,142,410	212,484	0	212,481	212,481	0	0
Finantarea lucrarilor de cadastru imobiliar	420229	0	45,000	0	0	0	0	0	0
Subventii pentru acordarea ajutorului pentru incalzirea locuintei cu lemne, carbuni, cor	420234	80,000	80,000	51,419	0	51,419	51,419	0	0
Subventii din bugetul de stat pentru finantarea sanatatii	420241	11,000	11,000	10,120	0	10,120	10,120	0	0
Subventii de la alte administratii (cod 43.02.01 la 43.02.08)	4302	0	17,000	16,622	0	16,622	16,622	0	0
Alte subventii primite de la administratia centrala pentru finantarea unor activitati	430220	0	17,000	16,622	0	16,622	16,622	0	0
Sume primite de la UE in cadrul platilor efectuate( cod 45.02.01 la 45.02.18)	4502	19,081,000	15,784,000	1,342,426	0	1,342,426	1,342,426	0	0
Fondul European de Dezvoltare Regionala (cod 45.02.01.01+45.02.01.02+45.02.01.03)	450201	18,654,000	15,374,000	952,761	0	952,761	952,761	0	0
Sume primite in contul platilor efectuate in anul curent	45020101	11,509,000	7,370,630	92,873	0	92,873	92,873	0	0
Sume primite in contul platilor efectuate in anii anteriori	45020102	7,145,000	7,145,000	1,518	0	1,518	1,518	0	0
Prefinantari	45020103	0	858,370	858,370	0	858,370	858,370	0	0
Fondul Social European (cod 45.02.02.01+45.02.02.02+45.02.02.03)	450202	427,000	410,000	389,665	0	389,665	389,665	0	0
Sume primite in contul platilor efectuate in anul curent	45020201	110,000	110,000	101,052	0	101,052	101,052	0	0
Sume primite in contul platilor efectuate in anii anteriori	45020202	317,000	300,000	288,613	0	288,613	288,613	0	0



CONDUCATORUL INSTITUIEI  
ING. TISEANU HORIA LAURENTIU

CONDUCATORUL COMPARTIMENTULUI FINANCIAR-CONTABIL  
EC ECATERINESCU GHEORGHE




CONTUL DE EXECUTIE AL BUGETULUI LOCAL -CHELTUIELI [CENTRALIZAT]

Incheiat la data de 30.11.2012

lei

NR CR	DENUMIREA INDICATORILOR	COD INDICATOR	CREANTE BUGETARE		ANGAJAMENTE BUGETARE	ANGAJAMENTE LEGALE	PLATI EFECTUATE	ANGAJAMENTE LEGALE DE PLATIT	CHELTUIELI EFECTIVE
			ANUALE APROBATE LA FINELE PERIOADEI	TRIM CUMULATE					
1	TOTAL CHELTUIELI (cod 50.02+59.02+63.02+70.02+74.02+79.02)	5002	91,754,000	88,941,000	86,686,281	86,686,281	60,798,883	25,887,398	46,540,755
2	Partea-a SERVICII PUBLICE GENERALE(cod51.02+54.02+55.02+56.02)	500202	7,554,000	6,736,000	6,430,000	6,430,000	5,204,572	1,225,428	4,945,130
3	Autoritati publice si actiuni externe (cod 51.02.01)	5102	4,765,000	4,559,000	4,559,000	4,559,000	3,661,425	897,575	3,540,351
4	Autoritati executive si legislative (cod 51.02.01.03)	510201	4,765,000	4,559,000	4,559,000	4,559,000	3,661,425	897,575	3,540,351
5	Autoritati executive	51020103	4,765,000	4,559,000	4,559,000	4,559,000	3,661,425	897,575	3,540,351
6	Alte servicii publice generale (cod 54.02.05 la 54.02.50)	5402	1,275,000	663,000	357,000	357,000	322,547	34,453	304,679
7	Fondul de rezerva bugetara la dispozitia autoritatilor locale	540205	0	306,000	0	0	0	0	0
10	Servicii puplice comunitare de evidenta a persoanelor	540210	1,275,000	214,000	214,000	214,000	193,461	20,539	175,593
11	Alte servicii publice generale	540250	0	143,000	143,000	143,000	129,086	13,914	129,086
12	Tranzactii privind datoria publica si imprumuturi	550201	1,514,000	1,514,000	1,514,000	1,514,000	1,220,600	293,400	1,100,100
19	Partea a II-a APARARE, ORDINE PUBLICA SI SIGURANTA NATIONALA (60.02+61.02)	5902	1,196,000	1,273,000	1,273,000	1,273,000	1,114,066	158,934	940,451
22	Ordine publica si siguranta nationala(cod 61.02.03 la 61.02.50)	6102	1,196,000	1,273,000	1,273,000	1,273,000	1,114,066	158,934	940,451
23	Ordine publica (cod 61.02.03.04)	610203	1,044,000	1,122,000	1,122,000	1,122,000	970,390	151,610	842,066
24	Politie locala	61020304	1,044,000	1,122,000	1,122,000	1,122,000	970,390	151,610	842,066
25	Protectie civila si protectia contra incendiilor (protectie civila nonmilitara)	610205	152,000	151,000	151,000	151,000	143,676	7,324	98,385
27	Partea a III-a CHELTUIELI SOCIAL-CULTURALE( cod65.02+66.02+67.02+68.02)	6302	27,813,000	30,229,000	28,581,500	28,581,500	24,953,172	3,628,328	22,615,232
28	Invatamant (cod 65.02.03+65.02.04+65.02.05+65.02.07+65.02.11+65.02.50)	6502	19,553,000	21,460,000	19,812,500	19,812,500	18,712,167	1,100,333	16,898,748
29	Invatamant prescolar si primar (65.02.03.01+65.02.03.02)	650203	6,602,930	7,474,510	6,474,510	6,474,510	6,130,373	344,137	5,194,190
30	Invatamant prescolar	65020301	2,143,000	2,219,600	1,719,600	1,719,600	1,589,469	130,131	1,454,951
31	Invatamant primar	65020302	4,459,930	5,254,910	4,754,910	4,754,910	4,540,904	214,006	3,739,239
32	Invatamant secundar (cod 65.02.04.01 la 65.02.04.03)	650204	12,950,070	13,985,490	13,337,990	13,337,990	12,581,794	756,196	11,704,558



33	Invatamant secundar inferior	65020401	4,775,590	5,267,890	4,767,890	4,767,890	4,417,818	4,954,293
34	Invatamant secundar superior	65020402	8,045,230	8,578,950	8,431,450	8,431,450	8,069,112	6,651,931
35	Invatamant profesional	65020403	129,250	138,650	138,650	138,650	94,864	43,786
43	Sanatate (cod 66.02.06+66.02.50)	6602	1,637,000	2,102,000	2,102,000	2,102,000	938,468	3,532,000
44	Servicii medicale in unitati sanitare cu paturi (cod 66.02.06.01+66.02.06.03))	660206	1,260,000	1,740,000	1,740,000	1,740,000	626,557	1,113,443
45	Spitale generale	66020601	1,260,000	1,740,000	1,740,000	1,740,000	626,557	1,113,443
47	Servicii de sanatate publica	660208	377,000	362,000	362,000	362,000	311,911	50,089
50	Cultura, recreere si religie (cod 67.02.03+67.02.05+67.02.06+67.02.50)	6702	2,762,000	2,936,000	2,936,000	2,936,000	2,205,896	730,104
51	Servicii culturale (67.02.03.02 la 67.02.03.30)	670203	1,428,000	1,420,000	1,420,000	1,420,000	999,042	420,958
52	Biblioteci publice comunale, orasenesti, municipale	67020302	235,000	238,000	238,000	238,000	197,112	40,888
53	Muzee	67020303	546,000	514,000	514,000	514,000	183,863	330,137
56	Case de cultura	67020306	647,000	668,000	668,000	668,000	618,067	49,933
61	Servicii recreative si sportive (cod 67.02.05.02 la 67.02.05.03)	670205	984,000	1,166,000	1,166,000	1,166,000	897,065	268,935
62	Sport	67020501	260,000	335,000	335,000	335,000	334,319	681
63	Tineret	67020502	724,000	831,000	831,000	831,000	562,746	268,254
66	Alte servicii in domeniile culturii, recreerii si religiei	670250	350,000	350,000	350,000	350,000	309,789	40,211
67	Asigurari si asistenta sociala (cod 68.02.04+68.02.05+68.02.06+68.02.10+68.02.11+68.02.12)	6802	3,861,000	3,731,000	3,731,000	3,731,000	3,096,641	634,359
69	Asistenta sociala in caz de boli si invaliditati (cod 68.02.05.02)	680205	2,913,000	2,866,000	2,866,000	2,866,000	2,445,304	420,696
70	Asistenta sociala in caz de invaliditate	68020502	2,913,000	2,866,000	2,866,000	2,866,000	2,445,304	420,696
72	Ajutoare pentru locuinte	680210	120,000	120,000	120,000	120,000	67,851	52,149
73	Crese	680211	378,000	385,000	385,000	385,000	290,021	94,979
75	Prevenirea excluderii sociale (cod 68.02.15.01+68.02.15.02)	680215	420,000	330,000	330,000	330,000	279,915	50,085
77	Cantine de ajutor social	68021502	420,000	330,000	330,000	330,000	279,915	50,085
78	Alte cheltuieli in domeniul asigurarilor si asistentei sociale	680250	30,000	30,000	30,000	30,000	13,550	16,450
79	Partea a IV-a SERVICII SI DEZVOLTARE PUBLICA, LOCUINTE, MEDIU SI APE (cod 70.02+74.02)	6902	34,022,000	34,092,000	18,371,483	18,371,483	14,911,872	3,459,611
80	Locuinte, servicii si dezvoltare publica (cod 70.02.03+70.02.05+70.02.06+70.02.07+70.02.50)	7002	15,036,000	15,456,000	15,456,000	15,456,000	10,197,341	5,258,659
87	Iluminat public si electrificari rurale	700206	1,223,000	1,223,000	1,223,000	1,223,000	942,030	280,970
89	Alte servicii in domeniul locuintelor, serviciilor si dezvoltarii comunale	700250	13,813,000	14,233,000	14,233,000	14,233,000	9,255,311	4,977,689
90	Protectia mediului (cod 74.02.03+74.02.05+74.02.06)	7402	18,986,000	18,636,000	18,334,781	18,334,781	6,281,055	12,053,726
91	Reducerea si controlul poluarii	740203	13,564,000	12,284,000	12,284,000	12,284,000	1,162,296	11,121,704
92	Salubritate si gestiunea deseurilor (cod 74.02.05.01+74.02.05.02)	740205	4,943,000	5,873,000	5,873,000	5,873,000	4,940,978	932,022
93	Salubritate	74020501	4,943,000	5,873,000	5,873,000	5,873,000	4,940,978	932,022
95	Canalizarea si tratarea apelor reziduale	740206	479,000	479,000	177,781	177,781	177,781	0
96	Partea a V-a ACTIUNI ECONOMICE (cod 80.02+81.02+83.02+84.02+87.02)	7902	21,169,000	16,611,000	16,611,000	16,611,000	13,048,677	3,562,323



2 Transporturi (cod 84.02.03+84.02.06+84.02.50)	8402	21,169,000	16,611,000	16,611,000	16,611,000	13,048,677	3,562,323	3,542,50
3 Transport rutier (cod 84.02.03.01 la 84.02.03.03)	840203	21,169,000	16,611,000	16,611,000	16,611,000	13,048,677	3,562,323	3,542,50
5 Transport in comun	84020302	110,000	110,000	110,000	110,000	76,360	33,640	33,640
5 Strazi	84020303	21,059,000	16,501,000	16,501,000	16,501,000	12,972,317	8,528,683	8,528,683
7 Excedent (98.02.96+98.02.97)	9802	3,463,000	3,463,000	0	0	2,170,949	1,292,051	1,292,051
8 Excedentul sectiunii de dezvoltare	980297	3,463,000	3,463,000	0	0	2,170,949	0	0

CONDUCATORUL INSTITUTIEI  
ING. TISEANU HORIA LAURENTIU

CONDUCATORUL COMPARTIMENTULUI FINANCIAR-CONTABIL  
EC ECATERINESCU GHEORGHE



PRIMARIA MUNICIPIULUI CAMPINA  
CAMPINA  
PRAHOVA

CONT DE EXECUTIE AL BUGETULUI CREDITELOR INTERNE SI EXETRNE - CHELTUIELI

incheiat la data de 30.11.2012

ANEXA NR 2  
la H.C.L. nr 155 / 18 DEC 2012  
Președintele secțiunii,  
d-na *[Signature]*  
CAMPINA MUNICIPIUL LOCAL  
CONSILIUL LOCAL

Denumirea Indicatorilor	Cod Indicator	Credite de angajam.	Creante bugetare		Angajament e bugetare	Angajam. legale	Plati efectuate	Angajam. legale de platit
			anuale aprob. la finele per.	trim. cumulate				
A	B	1	2	3	4	5	6	7
Total (cod 51.07+65.07+66.07+67.07+68.07+70.07+74.07+80.07+84.07)	5007		1 000 000	1 000 000			35 746	
Protectia mediului (cod 74.07.05+74.07.06)	7407		1 000 000	1 000 000			35 746	
Salubritate si gestiunea deseurilor (cod 74.07.05.01+74.07.05.02)	740705		1 000 000	1 000 000			35 746	
Colectarea, tratarea si distrugerea deseurilor	74070502		1 000 000	1 000 000			35 746	

CONDUCATORUL INSTITUTIEI,  
ING. TISEANU HORIA LAURENTIU

CONDUCATORUL COMPARTIMENTULUI  
EC. ECATERINESCU GHEORGHE

SPITAL MUNICIPAL CAMPINA  
CAMPINA  
PRAHOVA

CONTUL DE EXECUTIE AL BUGETULUI VENITURI PROPRII SI  
SUBVENTII-VENITURI [CENTRALIZAT]

Incheiat la data de 30.11.2012

ANEXA NR. 3  
la H.C.L. nr. 155 / 18 DEC 2012  
Prezidentul sedintei  
Consilier  
d-na Anuțescu



cod 20

Denumirea indicatorilor	Cod indicator	Prevederi bugetare initiale	Prevederi bug trim/ definit.	Drepturi constatate			Incasari realizate	Stingeri pe alte cai decat incas	Stingeri pe alte cai decat incas constatate de incasat
				Total din care	Din anii preced.	Din anul curent			
A	B	1	2	3	4	5	6	7	8
TOTAL VENITURI (cod 00.02+00.15+00.17+45.10)	0001	21 938 000	22 720 000	20 920 257	1 673 015	19 247 242	18 458 887		2 461 370
I. VENITURI CURENTE (cod 00.03+00.12)	0002	21 078 000	21 660 000	20 293 700	1 673 015	18 620 685	17 832 330		2 461 370
C. VENITURI NEFISCALE (cod 00.13+00.14)	0012	21 078 000	21 660 000	20 293 700	1 673 015	18 620 685	17 832 330		2 461 370
C1. VENITURI DIN PROPRIETATE (cod 30.10 + 31.10)	0013			72		72	72		
Venituri din dobanzi (cod 31.10.03)	3110			72		72	72		
Alte venituri din dobanzi	311003			72		72	72		
C2. VÂNZARI DE BÙNURI SI SERVICII (cod 33.10+34.10+35.10+36.10+37.10)	0014	21 078 000	21 660 000	20 293 628	1 673 015	18 620 613	17 832 258		2 461 370
Venituri din prestari de servicii si alte activitati (cod 33.10.05+33.10.08+33.10.09+33.10.13+33.10.14+33.10.16+33.10.17+33.10.19 la 33.10.21+33.10.30 la 33.10.32+33.10.50)	3310	21 076 000	21 658 000	20 279 476	1 673 015	18 606 461	17 818 106		2 461 370
Venituri din prestari de servicii	331008	390 000	390 000	295 418	25 590	269 828	266 861		28 557
Venituri din contractele incheiate cu casele de asigurari sociale de sanatate	331021	20 200 000	20 782 000	19 492 688	1 647 425	17 845 263	17 059 875		2 432 813
Venituri din contractele incheiate cu directiile de sanatate publica din sume alocate de la bugetul de stat	331030	486 000	486 000	491 370		491 370	491 370		
Transferuri voluntare, altele decât subventiile (cod 37.10.01+37.10.03+37.10.04+37.10.50)	3710	2 000	2 000	14 152		14 152	14 152		
Donatii si sponsorizari	371001	2 000	2 000	14 152		14 152	14 152		
IV. SUBVENTII (cod 00.18)	0017	860 000	1 060 000	626 557		626 557	626 557		
SUBVENTII DE LA ALTE NIVELÈ ALÈ ADMINISTRATIEI PUBLICE (cod 42.10+43.10)	0018	860 000	1 060 000	626 557		626 557	626 557		
Subventii de la alte administratii (cod 43.10.09+43.10.10+43.10.14 la 43.10.17)	4310	860 000	1 060 000	626 557		626 557	626 557		
Subventii de la bugetele locale pentru spitale	431010	50 000	605 000	121 557		121 557	121 557		
Subventii din bugetul local pentru finantarea sanatatii	431014	810 000	455 000	505 000		505 000	505 000		
			2 824 000						

CONDUCATORUL INSTITUTIEI  
DR. MATEI ALEXANDRU



CONDUCATORUL COMPARTIMENTULUI FINANCIAR-CONTABIL

EC. BURCHIU EUGENIA

*E. Burchiu*

SPITAL MUNICIPAL CAMPINA

**CONT DE EXECUTIE AL BUGETULUI PARTIAL VENITURI SI SUBVENTII - CHELTUIELI  
[CENTRALIZAT]**



CAMPINA  
PRAHOVA

Incheiat la data de 30.11.2012

Denumirea indicatorilor	Cod indicator	Credite de angajam.	Creante bugetare anuale aprob. la finele per.	trim. cumulate	Angajament e bugetare	Angajam. legale	Plati efectuate	Angajam. legale de platit	Cheltuieli efectuate
A	B	1	2	3	4	5	6	7	8
TOTAL CHELTUIELI (cod 50.10+59.10+63.10+69.10+79.10)	4910		22 377 000	22 977 000	23 490 000	23 490 000	18 803 167	4 686 833	20 052 791
Partea III-a CHELTUIELI SOCIAL-CULTURALE (cod 65.10+66.10+67.10+68.10)	6310		22 377 000	22 977 000	23 490 000	23 490 000	18 803 167	4 686 833	20 052 791
Sanatate (66.10.06+66.10.08+66.10.50)	6610		22 377 000	22 977 000	23 490 000	23 490 000	18 803 167	4 686 833	20 052 791
Servicii medicale in unitati cu paturi (cod 66.10.06.01+66.10.06.03)	661006		22 377 000	22 977 000	23 490 000	23 490 000	18 803 167	4 686 833	20 052 791
Spitale generale	66100601		22 377 000	22 977 000	23 490 000	23 490 000	18 803 167	4 686 833	20 052 791
EXCEDENT (98.10.96+98.10.97)	9810						344 280		
DEFICIT (99.10.96+99.10.97)	9910		439 000	439 000					

CONDUCATORUL INSTITUTIEI,  
DR. MATEI ALEXANDRU

CONDUCATORUL COMPARTIMENTULUI  
EC. BURCHIU EUGENIA



*E. Burciu*

SPITAL DE PSIHIATRIE VOILA CAMPINA  
CAMPINA  
PRAHOVA

CONTUL DE EXECUTIE AL BUGETULUI VENITURI PROPRII SI  
SUBVENTII-VENITURI [CENTRALIZAT]

Incheiat la data de 31.12.2012

ANEXA NR. 4  
la H.C. L. nr. 155 / 18 DEC 2012

Președintele secțiunii,  
Consiliul  
d-nr. Supl. nr. 1/2013




cod 20

Denumirea indicatorilor A	Cod indicator B	Prevederi bugetare initiale 1	Prevederi bug trim/ definit. 2	Drepturi constatate			Incasari realizate 6	Stingeri si alte cal. decat incas. 7	Drepturi constatate de incasari 8
				Total din care 3	Din anii preced. 4	Din anul curent 5			
TOTAL VENITURI (cod 00.02+00.15+00.17+45.10)	0001	16 385 000	16 652 000	14 833 757	939 479	13 894 278	13 665 197		1 168 560
I. VENITURI CURENTE (cod 00.03+00.12)	0002	16 385 000	15 972 000	14 833 757	939 479	13 894 278	13 665 197		1 168 560
C. VENITURI NEFISCALE (cod 00.13+00.14)	0012	16 385 000	15 972 000	14 833 757	939 479	13 894 278	13 665 197		1 168 560
C1. VENITURI DIN PROPRIETATE (cod 30.10 + 31.10)	0013	20 000	20 000	19 448	3 240	16 208	14 585		4 863
Venituri din proprietate (cod 30.10.03+ 30.10.05+ 30.10.08+30.10.09+ 30.10.50)	3010	20 000	20 000	19 448	3 240	16 208	14 585		4 863
Venituri din concesiuni si inchirieri	301005	20 000	20 000	19 448	3 240	16 208	14 585		4 863
C2. VANZARI DE BUNURI SI SERVICII (cod 33.10+34.10+35.10+36.10+37.10)	0014	16 365 000	15 952 000	14 814 309	936 239	13 878 070	13 650 612		1 163 697
Venituri din prestari de servicii si alte activitati (cod 33.10.05+33.10.08+33.10.09+33.10.13+ 33.10.14+ 33.10.16+33.10.17+33.10.19 la 33.10.21+33.10.30 la 33.10.32+33.10.50)	3310	16 365 000	15 952 000	14 814 309	936 239	13 878 070	13 650 612		1 163 697
Venituri din prestari de servicii	331008	60 000	60 000	74 124	5 698	68 426	74 124		
Venituri din valorificarea produselor obtinute din activitatea proprie sau anexa	331016	25 000	25 000	19 855		19 855	17 441		2 414
Venituri din contractele incheiate cu casele de asigurari sociale de sanatate	331021	15 975 000	15 564 000	14 454 240	930 541	13 523 699	13 292 957		1 161 283
Venituri din contractele incheiate cu directiile de sanatate publica din sume alocate de la bugetul de stat	331030	305 000	303 000	266 090		266 090	266 090		
Varsaminte din sectiunea de functionare pentru finantarea sectiunii de dezvoltare a bugetului local (cu semnul minus)	371003	- 119 249	- 132 000						
Varsaminte din sectiunea de functionare	371004	119 249	132 000						
IV. SUBVENTII (cod 00.18)	0017		680 000						
SUBVENTII DE LA ALTE NIVELE ALE ADMINISTRATIEI PUBLICE (cod 42.10+43.10)	0018		680 000						
Subventii de la alte administratii (cod 43.10.09+43.10.10+43.10.14 la 43.10.17)	4310		680 000						
Subventii din bugetul local pentru finantarea sanatatii	431014		680 000						

CONDUCATORUL INSTITUTIEI

DR. TINTARESCU GABRIEL



CONDUCATORUL COMPARTIMENTULUI FINANCIAR-CONTABIL

EC. FELEA MONICA

SPITAL DE PSIHIATRIE VOILA

**CONT DE EXECUTIE AL BUGETULUI PARȚIAL VENITURI SI SUBVENTII - CHELTUIELI  
[CENTRALIZAT]**

CAMPINA  
PRAHOVA

Incheiat la data de 30.11.2012



Denumirea indicatorilor	Cod indicator	Credite de angajam.	Creante bugetare		Angajament e bugetare	Angajam. legale	Plati efectuate	Angajam. legale de platit	Cheltuieli efectuate
			anuale aprob. la finele per.	trim. cumulate					
A	B	1	2	3	4	5	6	7	8
TOTAL CHELTUIELI (cod 50.10+59.10+63.10+69.10+79.10)	4910		17 514 409	17 781 000	17 781 000	17 781 000	13 840 615	3 940 385	14 350 350
Partea III-a CHELTUIELI SOCIAL-CULTURALE (cod 65.10+66.10+67.10+68.10)	6310		17 514 409	17 781 000	17 781 000	17 781 000	13 840 615	3 940 385	14 350 350
Sanatate (66.10.06+66.10.08+66.10.50)	6610		17 514 409	17 781 000	17 781 000	17 781 000	13 840 615	3 940 385	14 350 350
Servicii medicale in unitati cu paturi (cod 66.10.06.01+66.10.06.03)	661006		17 514 409	17 781 000	17 781 000	17 781 000	13 840 615	3 940 385	14 350 350
Spitale generale	66100601		17 514 409	17 781 000	17 781 000	17 781 000	13 840 615	3 940 385	14 350 350
EXCEDENT (98.10.96+98.10.97)	9810						175 418		
DEFICIT (99.10.96+99.10.97)	9910		1 129 409	1 129 000					

CONDUCATORUL INSTITUTIEI,

DR. TINTARESCU GABRIEL



CONDUCATORUL COMPARTIMENTULUI

EC. FELEA MONICA

CAMPINA  
PRAHOVA

Incheiat la data de 30.11.2012



Denumirea indicatorilor	Cod indicator	Credite de angajam.	Creante bugetare		Angajament e bugetare	Angajam. legale	Plati efectuate	Angajam. legale de platit	
			anuale aprob. la finele per.	trim. cumulate					
A	B	1	2	3	4	5	6	7	8
TOTAL CHELTUIELI (cod 50.10+59.10+63.10+69.10+79.10)	4910		17 395 160	16 969 000	16 969 000	16 969 000	13 827 615	3 141 385	14 236 868
Partea III-a CHELTUIELI SOCIAL-CULTURALE (cod 65.10+66.10+67.10+68.10)	6310		17 395 160	16 969 000	16 969 000	16 969 000	13 827 615	3 141 385	14 236 868
Sanatate (66.10.06+66.10.08+66.10.50)	6610		17 395 160	16 969 000	16 969 000	16 969 000	13 827 615	3 141 385	14 236 868
Servicii medicale în unitati cu paturi (cod 66.10.06.01+66.10.06.03)	661006		17 395 160	16 969 000	16 969 000	16 969 000	13 827 615	3 141 385	14 236 868
Spitale generale	66100601		17 395 160	16 969 000	16 969 000	16 969 000	13 827 615	3 141 385	14 236 868
EXCEDENT (98.10.96+98.10.97)	9810						162 418		
DEFICIT (99.10.96+99.10.97)	9910		1 129 409	1 129 000					

CONDUCATORUL INSTITUTIEI,

DR. TINTAREȘU GABRIEL



CONDUCATORUL COMPARTIMENTULUI

EC. FELEA MONICA

CAMPINA  
PRAHOVA


Incheiat la data de 30.11.2012



Denumirea indicatorilor	Cod indicator	Credite de angajam.	Creante bugetare		Angajament e bugetare	Angajam. legale	Plati efectuate	Angajam. legale de platit	Cheltuieli efective
			anuale aprob. la finele per.	trin. cumulate					
A	B	1	2	3	4	5	6	7	8
TOTAL CHELTUIELI (cod 50.10+59.10+63.10+69.10+79.10)	4910		119 249	812 000	812 000	812 000	13 000	799 000	113 482
Partea III-a CHELTUIELI SOCIAL-CULTURALE (cod 65.10+66.10+67.10+68.10)	6310		119 249	812 000	812 000	812 000	13 000	799 000	113 482
Sanatate (66.10.06+66.10.08+66.10.50)	6610		119 249	812 000	812 000	812 000	13 000	799 000	113 482
Servicii medicale in unitati cu paturi (cod 66.10.06.01+66.10.06.03)	661006		119 249	812 000	812 000	812 000	13 000	799 000	113 482
Spitale generale	66100601		119 249	812 000	812 000	812 000	13 000	799 000	113 482
EXCEDENT (98.10.96+98.10.97)	9810						13 000		

CONDUCATORUL INSTITUTIEI,

DR. TINTARESCU GABRIEL



CONDUCATORUL COMPARTIMENTULUI

EC. FELEA MONICA

SPAEPCA CAMPINA  
CAMPINA  
PRAHOVA

CONT DE EXECUTIE AL BUGETULUI PARTIAL VENITURI SI SUBVENTII - CHELTUIELI

incheiat la data de 30.11.2012

ANEXA NR. 5  
la H.C.L. nr. 155/18 DEC 2012  
Prezidentul  
Comisiei  
de Audit



Denumirea indicatorilor	Cod indicator	Credite de angajam.	Creante bugetare		Angajament e bugetare	Angajam. legale	Plati efectuate	Angajam. legale de platit
			anuale aprob. la finele per.	trim. cumulate				
A	B	1	2	3	4	5	6	7
TOTAL CHELTUIELI (cod 50.10+59.10+63.10+69.10+79.10)	4910		3 100 000	3 100 000			965 587	
Partea V-a ACTIUNI ECONOMICE (cod 80.10+83.10+84.10+87.10)	7910		3 100 000	3 100 000			965 587	
Alte actiuni economice (cod 87.10.50)	8710		3 100 000	3 100 000			965 587	
Alte actiuni economice	871050		3 100 000	3 100 000			965 587	
DEFICIT (99.10.96+99.10.97)	9910		3 100 000	3 100 000			411 795	

CONDUCATORUL INSTITUTIEI,

NISTOR MARIAN TUDOR



CONDUCATORUL COMPARTIMENTULUI

VLAD ANGELA



SPAEPKA CAMPINA

**CONT DE EXECUTIE AL BUGETULUI PARTIAL VENITURI SI SUBVENTII - CHELTUIELI  
[FUNCTIONARE]**

CAMPINA  
PRAHOVA

Incheiat la data de *30.11.2012*



Denumirea indicatorilor	Cod indicator	Credite de angajam.	Creante bugetare		Angajament e bugetare	Angajam. legale	Plati efectuate	Angajam. legale de platit	Cheltuieli efective
			anuale aprob. la finele per.	trim. cumulate					
A	B	1	2	3	4	5	6	7	8
TOTAL CHELTUIELI (cod 50.10+59.10+63.10+69.10+79.10)	4910		1 506 000	1 506 000	1 335 543	1 335 543	945 939	389 604	699 321
Partea V-a ACTIUNI ECONOMICE (cod 80.10+83.10+84.10+87.10)	7910		1 506 000	1 506 000	1 335 543	1 335 543	945 939	389 604	699 321
Alte actiuni economice (cod 87.10.50)	8710		1 506 000	1 506 000	1 335 543	1 335 543	945 939	389 604	699 321
Alte actiuni economice	871050		1 506 000	1 506 000	1 335 543	1 335 543	945 939	389 604	699 321
EXCEDENT (98.10.96+98.10.97)	9810						431 443		
DEFICIT (99.10.96+99.10.97)	9910		115 000	115 000					

CONDUCATORUL INSTITUTIEI,

NISTOR MARIAN TUDOR



CONDUCATORUL COMPARTIMENTULUI

VLAD ANGELA

SPAEPKA CAMPINA

CONT DE EXECUTIE AL BUGETULUI PARTIAL VENITURI SI SUBVENTII - CHELTUIELI  
[DEZVOLTARE]CAMPINA  
PRAHOVA


Incheiat la data de 30.11.2012



Denumirea indicatorilor	Cod indicator	Credite de angajam.	Creante bugetare		Angajament e bugetare	Angajam. legale	Plati efectuate	Angajam. legale de platit	Cheltuieli efectuate
			anuale aprob. la finele per.	trim. cumulate					
A	B	1	2	3	4	5	6	7	8
TOTAL CHELTUIELI (cod 50.10+59.10+63.10+69.10+79.10)	4910		1 594 000	1 594 000	19 648	19 648	19 648		22 556
Partea V-a ACTIUNI ECONOMICE (cod 80.10+83.10+84.10+87.10)	7910		1 594 000	1 594 000	19 648	19 648	19 648		22 556
Alte actiuni economice (cod 87.10.50)	8710		1 594 000	1 594 000	19 648	19 648	19 648		22 556
Alte actiuni economice	871050		1 594 000	1 594 000	19 648	19 648	19 648		22 556
EXCEDENT (98.10.96+98.10.97)	9810						19 648		
DEFICIT (99.10.96+99.10.97)	9910		1 594 000	1 594 000					

CONDUCATORUL INSTITUTIEI,

NISTOR MARIAN TUDOR



CONDUCATORUL COMPARTIMENTULUI

VLAD ANGELA

ROMANIA  
Județul PRAHOVA  
Municipalitatea CAMPINA

CONTUL DE EXECUTIE AL BUGETULUI VENITURI PROPRII SI  
SUBVENTII-VENITURI [CENTRALIZAT]




Incheiat la data de 30.11.2012

120

Denumirea indicatorilor	Cod indicator	Prevederi bugetare initiale	Prevederi bug trim/definit.	Drepturi constatate			Incasari realizate	Stingeri pe alte cai decat incas	Drepturi constatate de incasat
				Total din care	Din anii preced.	Din anul curent			
A	B	1	2	3	4	5	6	7	8
TOTAL VENITURI (cod 00.02+00.15+00.17+45.10)	0001	1 394 000	1 394 000	1 410 067	75 509	1 334 558	1 377 382		32 685
VENITURI CURENTE (cod 00.03+00.12)	0002	1 394 000	1 394 000	1 410 067	75 509	1 334 558	1 377 382		32 685
VENITURI NEFISCALE (cod 00.13+00.14)	0012	1 394 000	1 394 000	1 410 067	75 509	1 334 558	1 377 382		32 685
VENITURI DIN PROPRIETATE (cod 30.10 + 31.10)	0013	1 394 000	1 394 000	1 410 067	75 509	1 334 558	1 377 382		32 685
venituri din proprietate (cod 30.10.03+ 30.10.05+30.10.08+30.10.09+30.10.50)	3010	1 394 000	1 394 000	1 410 067	75 509	1 334 558	1 377 382		32 685
venituri din concesiuni si inchirieri	301005	1 394 000	1 394 000	1 410 067	75 509	1 334 558	1 377 382		32 685

CONDUCATORUL INSTITUTIEI,

NISTOR MARIAN TUDOR




CONDUCATORUL COMPARTIMENTULUI FINANCIAR-CONTABIL

VLAD ANGELA

CONTUL DE EXECUTIE AL BUGETULUI VENITURI PROPRII SI  
SUBVENTII-VENITURI [CENTRALIZAT]

Incheiat la data de 31.12.2012

AMEXA HR. 6  
la H.C.L. nr. 155/18 DEC 2012  
Președintele  
Comisiei  
d-na Luniștea  


Denumirea indicatorilor	Cod indicator	Prevederi bugetare initiale	Prevederi bug trim/definit.	Drepturi constatate			Incasari realizate	Stingeri pe alte cai decat incas	constatate de incasat
				Total din care	Din anii preced.	Din anul curent			
A	B	1	2	3	4	5	6	7	8
TOTAL VENITURI (cod 00.02+00.15+00.17+45.10)	0001	1 021 000	1 123 000	1 197 923		1 197 923	905 341		292 582
I. VENITURI CURENTE (cod 00.03+00.12)	0002	297 000	292 000	628 382		628 382	335 800		292 582
C. VENITURI NEFISCALE (cod 00.13+00.14)	0012	297 000	292 000	628 382		628 382	335 800		292 582
C1. VENITURI DIN PROPRIETATE (cod 30.10 + 31.10)	0013	110 000	105 000	215 029		215 029	114 397		100 632
Venituri din proprietate (cod 30.10.03+ 30.10.05+30.10.06+30.10.09+30.10.50)	3010	110 000	105 000	215 029		215 029	114 397		100 632
Venituri din concesiuni si inchirieri	301005	110 000	105 000	215 029		215 029	114 397		100 632
C2. VÂNZĂRI DE BUNURI ȘI SERVICII (cod 33.10+34.10+35.10+36.10+37.10)	0014	187 000	187 000	413 353		413 353	221 403		191 950
Venituri din prestari de servicii si alte activitati (cod33.10.05+33.10.06+33.10.09+ 33.10.13+ 33.10.14+ 33.10.16+33.10.17+33.10.19 la 33.10.21+33.10.30 la 33.10.32+33.10.50)	3310	187 000	187 000	413 353		413 353	221 403		191 950
Venituri din prestari de servicii	331008	187 000	187 000	413 353		413 353	221 403		191 950
IV. SUBVENTII (cod 00.18)	0017	724 000	831 000	569 541		569 541	569 541		
SUBVENTII DE LA ALTE NIVELE ALE ADMINISTRATIEI PUBLICE (cod 42.10+43.10)	0018	724 000	831 000	569 541		569 541	569 541		
Subventii de la alte administratii (cod43.10.09+43.10.10+43.10.14 la 43.10.17)	4310	724 000	831 000	569 541		569 541	569 541		
Subventii pentru institutii publice	431009	690 000	797 000	569 541		569 541	569 541		
Subventii pentru institutii publice destinate sectiunii de dezvoltare	431019	34 000	34 000						

CONDUCATORUL INSTITUTIEI,

BUDA FLORIN




CONDUCATORUL COMPARTIMENTULUI FINANCIAR-CONTABIL

HOITAN RADU



CASA TINERETULUI  
CAMPINA  
PRAHOVA


DETALIEREA CHELTUIELILOR  
CAPITOL/SUBCAPITOL [ 6710 ] (Cultura, recreere si religie )



incheiat la data de 30.11.2012

Denumirea indicatorilor	Cod ind.	Credite de angajam.	Credite bugetare		Angajam. bugetare	Angajam. legale	Plati efectuate	Angajam. legale de platit	Cheltuieli efective
			anuale aprob. la finele per.	trim. cumulate					
A	B	1	2	3	4	5	6	7	8
<b>TOTAL CHELTUIELI (SECTIUNEA DE FUNCTIONARE+SECTIUNEA DE DEZVOLTARE)</b>			1 030 900	1 132 900	992 772	992 772	680 202	112 570	769 646
CHELTUIELI CURENTE TOTAL SF+SD	01		996 900	1 098 900	959 677	959 677	847 107	112 570	745 900
SECTIUNEA DE FUNCTIONARE ( cod 10+20+30+40+50+51SF+55SF+57+59+79SF+84SF)	02		996 900	1 098 900	959 677	959 677	847 107	112 570	745 900
CHELTUIELI CURENTE SECT FUNCTIONARE (cod 10+20+30+40+50+51SF+55SF+57+59)	0201		996 900	1 098 900	959 677	959 677	847 107	112 570	745 900
<b>TITLUL I CHELTUIELI DE PERSONAL (cod 10.01+10.02+10.03)</b>	10		255 000	243 000	255 000	255 000	216 920	38 080	216 984
Cheltuieli salariale in bani (cod 10.01.01 la 10.01.16 +10.01.30)	1001		199 000	188 000	199 000	199 000	169 694	29 306	170 039
Salarii de baza	100101		195 000	184 000	195 000	195 000	166 867	28 133	167 222
Sporuri pentru conditii de munca	100105		4 000	4 000	4 000	4 000	2 827	1 173	2 817
Contributii (cod 10.03.01 la 10.03.06)	1003		56 000	55 000	56 000	56 000	47 226	8 774	46 945
Contributii de asigurari sociale de stat	100301		40 000	40 000	40 000	40 000	35 381	4 619	35 550
Contributii de asigurari de somaj	100302		2 000	1 000	2 000	2 000	848	1 152	849
Contributii de asigurari sociale de sanatate	100303		11 000	10 000	11 000	11 000	8 828	2 172	8 842
Contributii de asigurari pentru accidente de munca si boli profesionale	100304		1 000	1 000	1 000	1 000	257	743	257
Contributii pentru concedii si indemnizatii	100306		2 000	3 000	2 000	2 000	1 912	88	1 447
<b>TITLUL II BUNURI SI SERVICII(cod 20.01 la 20.06+20.09 la 20.16+20.18 la 20.27+20.30 la 20.36)</b>	20		741 900	855 900	704 677	704 677	630 187	74 490	528 916
Bunuri si servicii (cod 20.01.01 la 20.01.09+20.01.30)	2001		297 900	365 900	365 900	365 900	294 410	71 490	200 859
Furnituri de birou	200101		2 000	4 000	4 000	4 000	1 989	2 011	
Materiale pentru curatenle	200102		6 000	5 000	5 000	5 000	2 590	2 410	
Încalzî, Iluminat si forta motrica	200103		249 900	308 400	308 400	308 400	255 660	52 740	177 384
Apa, canal si salubritate	200104		11 000	10 000	10 000	10 000	6 120	3 880	3 994
Posta, telecomunicatii, radio, tv, internet	200108		9 000	10 500	10 500	10 500	8 666	1 834	6 140
Alte bunuri si servicii pentru întretinere si functionare	200130		20 000	28 000	28 000	28 000	19 385	8 615	13 341
Reparatii curente	2002		41 000	32 500	29 903	29 903	29 903		24 807
Bunuri de natura obiectelor de inventar (cod 20.05.01+20.05.03+20.05.30)	2005			2 500					
Alte obiecte de inventar	200530			2 500					
Deplasari, detasari, transferari (cod 20.06.01+20.06.02)	2006		1 000	1 000	1 000	1 000		1 000	
Deplasari interne, detasari, transferari	200601		1 000	1 000	1 000	1 000		1 000	
Carti, publicatii si materiale documentare	2011		2 000	2 000	2 000	2 000		2 000	

Denumirea indicatorilor	Cod ind.	Credite de angajam.	Credite bugetare		Angajam. bugetare	Angajam. legale	Plati efectuate	Angajam. legale de platit	Cheltuieli efectuate
			anuale aprob. la finele per.	trim. cumulate					
A	B	1	2	3	4	5	6	7	
Alte cheltuieli (cod 20.30.01 la 20.30.04+20.30.06+20.30.07+20.30.09+20.30.30)	2030		400 000	452 000	305 874	305 874	305 874		
Alte cheltuieli cu bunuri si servicii	203030		400 000	452 000	305 874	305 874	305 874		
SECTIUNEA DE DEZVOLTARE (cod 51SD+55SD+56+70+79SD+84SD)	03		34 000	34 000	33 095	33 095	33 095		
CHELTUIELI DE CAPITAL (cod 71+72+75)	70		34 000	34 000	33 095	33 095	33 095		23 746
TITLUL XII ACTIVE NEFINANCIARE (cod 71.01 + 71.03)	71		34 000	34 000	33 095	33 095	33 095		23 746
Active fixe (cod 71.01.01 la 71.01.03+71.01.30)	7101		34 000	34 000	33 095	33 095	33 095		23 746
Masini, echipamente si mijloace de transport	710102		34 000	34 000	33 095	33 095	33 095		23 746



Conducatorul institutiei,

**BUDA FLORIN**

CONDUCATORUL COMPARTIMENTULUI  
FINANCIAR-CONTABIL

\*\*\*) prevederi anuale ale bugetului initial

\*) prevederi anuale ale bugetului definitiv

*[Handwritten signature]*

*[Handwritten signature]*

CASA DE CULTURA GEO BOGZA

CAMPINA

PRAHOVA

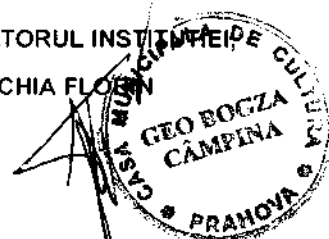
## CONT DE EXECUTIE AL BUGETULUI PARTIAL VENITURI SI SUBVENTII - CHELTUIELI

incheiat la data de 30.11.2012

Denumirea indicatorilor	Cod indicator	Credite de angajam.	Creante bugetare		Angajament e bugetare	Angajam. legale	Plati efectuate
			anuale aprob. la finele per.	trim. cumulate			
A	B	1	2	3	4	5	6
TOTAL CHELTUIELI (cod 50.10+59.10+63.10+69.10+79.10)	4910		767 000	767 000			653 727
Partea III-a CHELTUIELI SOCIAL-CULTURALE (cod 65.10+66.10+67.10+68.10)	6310		767 000	767 000			653 727
Cultura, recreere si religie (cod 67.10.03+67.10.05+67.10.50)	6710		767 000	767 000			653 727
Servicii culturale (cod 67.10.03.03 la 67.10.03.07+67.10.03.09 la 67.10.03.11+67.10.03.15+67.10.03.30)	671003		767 000	767 000			653 727
Casa de cultura	67100306		767 000	767 000			653 727
EXCEDENT (98.10.96+98.10.97)	9810						4 086
DEFICIT (99.10.96+99.10.97)	9910		13 000	13 000			

CONDUCATORUL INSTITUTIEI

DOCHIA FLOREAN



CONDUCATORUL COMPARTIMENTULUI

PREDA MIHAELA

ANEXA NR. 7

la H.C. Linn 155/18AEC

Presedintele sedintei,

BUGETUL FINANTAT PARTIAL DIN VENITURI PROPRII SI SUBVENTII

incheiat la data de 30.11.2012



cod 20

Denumirea indicatorilor	Cod indicator	Prevederi bugetare initiale	Prevederi bug trim/ definit.	Total din care	Drepturi constatate Din anii preced.	Din anul curent	Incasari realizate	Stingeri alte cai decat incas	Drepturi constatate de incasat
A	B	1	2	3	4	5	6	7	8
TOTAL VENITURI (cod 00.02+00.15+00.17+45.10)	0001	754 000	754 000				657 813		
I. VENITURI CURENTE (cod 00.03+00.12)	0002	86 000	86 000				46 541		
C. VENITURI NEFISCALE (cod 00.13+00.14)	0012	86 000	86 000				46 541		
C1. VENITURI DIN PROPRIETATE (cod 30.10 + 31.10)	0013	56 000	56 000				26 147		
Venituri din proprietate (cod 30.10.03+ 30.10.05+ 30.10.08+30.10.09+30.10.50)	3010	56 000	56 000				26 147		
Venituri din concesiuni si inchirieri	301005	56 000	56 000				26 147		
C2. VANZARI DE BUNURI SI SERVICII (cod 33.10+ 34.10+35.10+36.10+37.10)	0014	30 000	30 000				20 394		
Venituri din prestari de servicii si alte activitati (cod33.10.05+33.10.08+33.10.09+33.10.13+33.10.14+ 33.10.16+33.10.17+33.10.19 la 33.10.21+33.10.30 la 33.10.32+33.10.50)	3310	30 000	30 000				20 394		
Venituri din organizarea de cursuri de calificare si conversie profesionala, specializare si perfectionare	331017	20 000	20 000				4 750		
Venituri din serbari si spectacole, manifestari culturale, artistice si sportive	331019	10 000	10 000				15 644		
IV. SUBVENTII (cod 00.18)	0017	668 000	668 000				611 272		
SUBVENTII DE LA ALTE NIVELE ALE ADMINISTRATIEI PUBLICE (cod 42.10+43.10)	0018	668 000	668 000				611 272		
Subventii de la alte administratii (cod43.10.09+43.10.10+43.10.14 la 43.10.17)	4310	668 000	668 000				611 272		
Subventii pentru institutii publice	431009	530 000	530 000				611 272		
Subventii pentru institutii publice destinate sectiunii de dezvoltare	431019	138 000	138 000						

CONDUCATORUL INSTITUTIEI,

DOCHIA FLORIN



CONDUCATORUL COMPARTIMENTULUI FINANCIAR-CONTABIL

PREDA MIHAELA