

**BUGETUL LOCAL DETALIAT LA VENITURI PE CAPITOLE SI SUBCAPITOLE SI LA CHELTUIELI
PE CAPITOLE, TITLURI SI ARTICOLE DE CHELTUIELI SI SUBCAPITOLE**

ANEXA NR.1
LA HCL NR. 30 /
2013
Președintele Sediului,
Consilier,
[MII LEI ROM] /
MINISTROI /
2013

Formular: 11/01

CENTRALIZAT
pe anul 2013

Nr. rd.	DENUMIREA INDICATORILOR	Cod Indicator	PREVEDERI ANUALE		PREVEDERI TRIMESTRIALE				Estimari		
			TOTAL	din care credite bugetare dest. sting. pl. rest.	Trim I	Trim II	Trim III	Trim IV	2014	2015	2016
1	TOTAL VENITURI (cod 00.02+00.15+00.16+00.17+45.02)	000102	86 234.40		17 793.90	30 981.70	22 500.67	14 958.13	67 161.80	68 559.80	70 556.80
2	VENITURILE SECTIUNII DE FUNCTIONARE (9+12+15+19+21+25+36-41+43+45+48+56+60+67+71+79+82+87-91-93+95-98-99+109-114-115+146+147+149+150+151+152+153+154+156+157+158+159+160+162+165)	0021	60 460.50		14 513.00	18 130.70	16 820.67	10 996.13	51 008.98	51 799.98	51 868.33
3	VENITURILE SECTIUNII DE DEZVOLTARE (41+91+93+98+99+102+114+115+120+121+122+123+124+125+126+130+131+132+133+134+135+139+140+144+145+148+155+163+164+166+173)	0022	25 773.90		3 280.90	12 851.00	5 680.00	3 962.00	16 152.82	16 759.82	18 688.47
4	VENITURI PROPRII (cod 00.02-11.02-37.02+00.15+00.16)	48.02	47 888.40		11 634.70	14 989.50	13 843.47	7 420.73	43 374.00	44 164.00	44 991.00
5	I. VENITURI CURENTE (cod 00.03+00.12)	00.02	69 866.40		16 665.70	20 534.50	18 919.47	13 746.73	66 124.00	67 522.00	69 519.00
6	A. VENITURI FISCALE (cod 00.04+06.02+00.09+00.10+00.11)	00.03	60 742.00		15 706.00	16 613.00	14 937.27	13 485.73	63 373.00	64 671.00	66 568.00
7	A1. IMPOZIT PE VENIT, PROFIT SI CASTIGURI DIN CAPITAL (cod 00.05+00.06+00.07)	00.04	24 159.00		5 503.00	6 060.00	6 066.27	6 529.73	24 260.00	24 260.00	24 262.00
8	A1.2. IMPOZIT PE VENIT, PROFIT, SI CASTIGURI DIN CAPITAL DE LA PERSOANE FIZICE (cod 03.02+04.02)	00.06	24 159.00		5 503.00	6 060.00	6 066.27	6 529.73	24 260.00	24 260.00	24 262.00
9	IMPOZIT PE VENIT (cod 03.02.17+03.02.18)	03.02	450.00		100.00	150.00	156.27	43.73	450.00	450.00	450.00
10	Impozit pe veniturile din transferul proprietatilor imobiliare din patrimoniul personal	03.02.18	450.00		100.00	150.00	156.27	43.73	450.00	450.00	450.00
11	Cote si sume defalcate din impozitul pe venit (cod 04.02.01+04.02.04)	04.02	23 709.00		5 403.00	5 910.00	5 910.00	6 486.00	23 810.00	23 810.00	23 812.00
12	Cote defalcate din impozitul pe venit	04.02.01	23 333.00		5 385.00	5 791.00	5 791.00	6 366.00	23 333.00	23 333.00	23 333.00
13	Sume alocate din cotele defalcate din impozitul pe venit pentru echilibrarea bugetelor locale	04.02.04	376.00		18.00	119.00	119.00	120.00	477.00	477.00	479.00
14	A3. IMPOZITE SI TAXE PE PROPRIETATE (cod 07.02)	00.09	11 500.00		3 971.00	4 078.00	3 101.00	350.00	12 233.00	12 792.00	13 379.00
15	Impozite si taxe pe proprietate (cod 07.02.01+07.02.02+07.02.03+07.02.50)	07.02	11 500.00		3 971.00	4 078.00	3 101.00	350.00	12 233.00	12 792.00	13 379.00
16	Impozit si taxa pe cladiri (cod 07.02.01.01+07.02.01.02)	07.02.01	8 450.00		2 700.00	3 200.00	2 450.00	100.00	8 873.00	9 317.00	9 781.00

Nr.
rd.

DENUMIREA INDICATORILOR

Cod
Indicator

PREVEDERI ANUALE

PREVEDERI TRIMESTRIALE

Estimari

TOTAL

din care credite
bugetare dest.
sting. pl. rest.

Trim I

Trim II

Trim III


Trim IV

2014


2015

2016

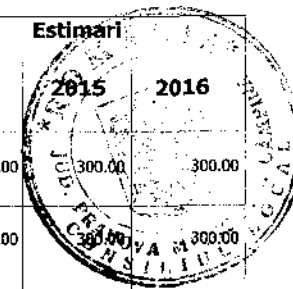
Nr. rd.	DENUMIREA INDICATORILOR	Cod Indicator	PREVEDERI ANUALE		PREVEDERI TRIMESTRIALE				Estimari		
			TOTAL	din care credite bugetare dest. sting. pl. rest.	Trim I	Trim II	Trim III	Trim IV	2014	2015	2016
17	Impozit pe cladiri de la persoane fizice	07.02.01.01	2 800.00		1 600.00	750.00	400.00	50.00	2 940.00	3 087.00	3 241.00
18	Impozit si taxa pe cladiri de la persoane juridice	07.02.01.02	5 650.00		1 100.00	2 450.00	2 050.00	50.00	5 933.00	6 200.00	6 450.00
19	Impozit si taxa pe teren (cod 07.02.02.01+07.02.02.02+07.02.02.03)	07.02.02	2 200.00		971.00	678.00	451.00	100.00	2 310.00	2 425.00	2 548.00
20	Impozit pe terenuri de la persoane fizice	07.02.02.01	950.00		700.00	100.00	100.00	50.00	997.00	1 046.00	1 099.00
21	Impozit si taxa pe teren de la persoane juridice	07.02.02.02	1 248.00		270.00	578.00	350.00	50.00	1 313.00	1 379.00	1 449.00
22	Impozitul pe terenul din extravilan+ Restante din anii anteriori din impozitul pe teren agricol	07.02.02.03	2.00		1.00		1.00				
23	Taxe judiciare de timbru si alte taxe de timbru	07.02.03	400.00		100.00	100.00	100.00	100.00	500.00	500.00	500.00
24	Alte Impozite si taxe pe proprietate	07.02.50	450.00		200.00	100.00	100.00	50.00	550.00	550.00	550.00
25	A4. IMPOZITE SI TAXE PE BUNURI SI SERVICII (cod 11.02+12.02+15.02+16.02)	00.10	24 733.00		6 132.00	6 375.00	5 670.00	6 556.00	26 530.00	27 269.00	28 577.00
26	Sume defalcate din TVA (cod 11.02.01 la 11.02.07)	11.02	22 078.00		5 131.00	5 545.00	5 076.00	6 326.00	23 750.00	24 358.00	25 528.00
27	Sume defalcate din taxa pe valoarea adaugata pentru finantarea cheltuielilor descentralizate la nivelul comunelor, oraselor, municipiilor si sectoarelor Municipiului Bucuresti	11.02.02	22 051.00		5 120.00	5 539.00	5 070.00	6 322.00	23 721.00	24 328.00	25 497.00
28	Sume defalcate din taxa pe valoarea adaugata pentru echilibrarea bugetelor locale	11.02.06	27.00		11.00	6.00	6.00	4.00	29.00	30.00	31.00
29	Alte Impozite si taxe generale pe bunuri si servicii (cod 12.02.07)	12.02	50.00		20.00	10.00	10.00	10.00	50.00	50.00	50.00
30	Taxe hoteliere	12.02.07	50.00		20.00	10.00	10.00	10.00	50.00	50.00	50.00
31	Taxe pe servicii specifice (cod 15.02.01+15.02.50)	15.02	85.00		21.00	20.00	24.00	20.00	85.00	85.00	85.00
32	Impozit pe spectacole	15.02.01	2.00		1.00		1.00		2.00	2.00	2.00
33	Alte taxe pe servicii specifice	15.02.50	83.00		20.00	20.00	23.00	20.00	83.00	83.00	83.00
34	Taxe pe utilizarea bunurilor, autorizarea utilizarii bunurilor sau pe desfasurarea de activitati (cod 16.02.02+16.02.03+16.02.50)	16.02	2 520.00		960.00	800.00	560.00	200.00	2 645.00	2 776.00	2 914.00



Nr. rd.	DENUMIREA INDICATORILOR	Cod indicator	PREVEDERI ANUALE		PREVEDERI TRIMESTRIALE				Estimari		
			TOTAL	din care credite bugetare dest. sting. pl. rest.	Trlm I	Trlm II	Trim III	Trim IV	2014	2015	2016
35	Impozit pe mijloacele de transport (cod 16.02.02.01+16.02.02.02)	16.02.02	2 500.00		950.00	800.00	550.00	200.00	2 625.00	2 756.00	2 894.00
36	Impozit pe mijloacele de transport detinute de persoane fizice	16.02.02.01	1 100.00		650.00	200.00	200.00	50.00	1 155.00		
37	Impozit pe mijloacele de transport detinute de persoane juridice	16.02.02.02	1 400.00		300.00	600.00	350.00	150.00	1 470.00	1 544.00	1 621.00
38	Taxe si tarife pentru eliberarea de licente si autorizatii de functionare	16.02.03	20.00		10.00		10.00		20.00	20.00	20.00
39	A6. ALTE IMPOZITE SI TAXE FISCALE (cod 18.02)	00.11	350.00		100.00	100.00	100.00	50.00	350.00	350.00	350.00
40	Alte Impozite si taxe fiscale (cod 18.02.50)	18.02	350.00		100.00	100.00	100.00	50.00	350.00	350.00	350.00
41	Alte Impozite si taxe	18.02.50	350.00		100.00	100.00	100.00	50.00	350.00	350.00	350.00
42	C. VENITURI NEFISCALE (cod 00.13+00.14)	00.12	9 124.40		959.70	3 921.50	3 982.20	261.00	2 751.00	2 851.00	2 951.00
43	C1. VENITURI DIN PROPRIETATE (cod 30.02+31.02)	00.13	1 481.46		390.00	461.95	619.50	10.00	1 100.00	1 200.00	1 300.00
44	Venituri din proprietate (cod 30.02.01+30.02.05+30.02.08+30.02.50)	30.02	1 481.46		390.00	461.95	619.50	10.00	1 100.00	1 200.00	1 300.00
45	Venituri din concesiuni si inchirieri	30.02.05	950.00		390.00	447.50	102.50	10.00	1 100.00	1 200.00	1 300.00
46	Alte venituri din proprietate	30.02.50	531.46			14.46	517.00				
47	C2. VANZARI DE BUNURI SI SERVICII (cod 33.02+34.02+35.02+36.02+37.02)	00.14	7 642.94		569.70	3 459.54	3 362.70	251.00	1 651.00	1 651.00	1 651.00
48	Venituri din prestari de servicii si alte activitati (cod 33.02.08+33.02.10+33.02.12+33.02.24+33.02.27+33.02.28+33.02.50)	33.02	500.00		148.00	131.00	121.00	100.00	501.00	501.00	501.00
49	Venituri din prestari de servicii	33.02.08	410.00		110.00	100.00	100.00	100.00	410.00	410.00	410.00
50	Contributia parintilor sau sustinatorilor legali pentru intretinerea copiilor in crese	33.02.10	76.00		25.00	31.00	20.00		77.00	77.00	77.00
51	Contributia persoanelor beneficiare ale cantinelor de ajutor social	33.02.12	11.00		11.00				11.00	11.00	11.00
52	Venituri din recuperarea cheltuielilor de judecata, imputatii si despagubiri	33.02.28	3.00		2.00		1.00		3.00	3.00	3.00

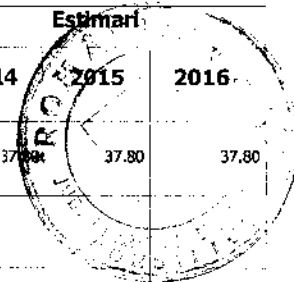


Nr. rd.	DENUMIREA INDICATORILOR	Cod indicator	PREVEDERI ANUALE		PREVEDERI TRIMESTRIALE				Estimari		
			TOTAL	din care credite bugetare dest. sting. pl. rest.	Trim I	Trim II	Trim III	Trim IV	2014	2015	2016
53	Venituri din taxe administrative, eliberari permise (cod 34.02.02+34.02.50)	34.02	283.94		85.70	57.54	90.70	50.00	300.00	300.00	300.00
54	Taxe extrajudiciare de timbru	34.02.02	283.94		85.70	57.54	90.70	50.00	300.00	300.00	300.00
55	Amenzi, penalitati si confiscari (cod 35.02.01 la 35.02.03+35.02.50)	35.02	600.00		250.00	100.00	150.00	100.00	600.00	600.00	600.00
56	Venituri din amenzi si alte sanctiuni aplicate potrivit dispozitiilor legale	35.02.01	100.00		50.00		50.00		100.00	100.00	100.00
57	Alte amenzi, penalitati si confiscari	35.02.50	500.00		200.00	100.00	100.00	100.00	500.00	500.00	500.00
58	Diverse venituri (cod 36.02.01+36.02.05+36.02.06+36.02.07+36.02.11+36.02.22+36.02.50)	36.02	6 229.00		56.00	3 171.00	3 001.00	1.00	250.00	250.00	250.00
59	Varsaminte din veniturile si/sau disponibilitatile institutiilor publice	36.02.05	29.00		26.00	1.00	1.00	1.00			
60	Alte venituri	36.02.50	6 200.00		30.00	3 170.00	3 000.00		250.00	250.00	250.00
61	Transferuri voluntare, altele decat subventiile (cod 37.02.01+37.02.03+37.02.04+37.02.05+37.02.50)	37.02	30.00		30.00						
62	Donatii si sponsorizari	37.02.01	30.00		30.00						
63	Varsaminte din sectiunea de functionare pentru finantarea sectiunii de dezvoltare a bugetului local [cu semnul minus]	37.02.03	- 9 443.90		- 2 168.90	- 2 411.00	- 2 102.00	- 2 762.00	- 15 152.82	- 15 759.82	- 17 688.47
64	Varsaminte din sectiunea de functionare	37.02.04	9 443.90		2 168.90	2 411.00	2 102.00	2 762.00	15 152.82	15 759.82	17 688.47
65	II. VENITURI DIN CAPITAL (cod 39.02)	00.15	130.00		130.00				1 000.00	1 000.00	1 000.00
66	Venituri din valorificarea unor bunuri (cod 39.02.01+39.02.03+39.02.04+39.02.07+39.02.10)	39.02	130.00		130.00				1 000.00	1 000.00	1 000.00
67	Venituri din vanzarea locuintelor construite din fondurile statului	39.02.03	35.00		35.00						
68	Venituri din vanzarea unor bunuri apartinand domeniului privat al statului sau al unitatilor administrativ-teritoriale	39.02.07	95.00		95.00				1 000.00	1 000.00	1 000.00
69	IV. SUBVENTII (cod 00.18)	00.17	3 406.00		766.20	47.20	2 581.20	11.40	37.80	37.80	37.80
70	SUBVENTII DE LA ALTE NIVELE ALE ADMINISTRATIEI PUBLICE (cod 42.02+43.02)	00.18	3 406.00		766.20	47.20	2 581.20	11.40	37.80	37.80	37.80




Nr.
rd.


Nr. rd.	DENUMIREA INDICATORILOR	Cod indicator	PREVEDERI ANUALE		PREVEDERI TRIMESTRIALE				Estimari		
			TOTAL	din care credite bugetare dest. sting. pl. rest.	Trim I	Trim II	Trim III	Trim IV	2014	2015	2016
71	Subventii de la bugetul de stat (cod 42.02.01 la 42.02.21+42.02.28+42.02.29+42.02.32 la 42.02.36+42.02.40 la 42.02.42+42.02.44 la 42.02.46+42.02.51 la 42.02.55)	42.02	3 406.00		766.20	47.20	2 581.20	11.40	37.80	37.80	37.80
72	Subventii de la bugetul de stat catre bugetele locale necesare sustinerii derularii proiectelor finantate din fonduri externe nerambursabile (FEN) postaderare	42.02.20	3 368.00		750.00	40.00	2 578.00				
73	Subventii pentru acordarea ajutorului pentru incalzirea locuintei cu lemne, carbuni, combustibili petroliferi	42.02.34	25.00		13.00	4.00	8.00	25.00	25.00	25.00	
74	Subventii din bugetul de stat pentru finantarea sanatatii	42.02.41	13.00		3.20	3.20	3.20	3.40	12.80	12.80	12.80
75	Sume FEN postaderare in contul platilor efectuate si prefinantari (cod 45.02.01 la 45.02.08 +45.02.15 la 45.02.18)	45.02	12 832.00		232.00	10 400.00	1 000.00	1 200.00			
76	Fondul European de Dezvoltare Regionala (cod 45.02.01.01 la 45.02.01.03)	45.02.01	12 832.00		232.00	10 400.00	1 000.00	1 200.00			
77	Sume primite in contul platilor efectuate in anul curent	45.02.01.01	5 400.00			5 400.00					
78	Sume primite in contul platilor efectuate in anii anteriori	45.02.01.02	7 432.00		232.00	5 000.00	1 000.00	1 200.00			
79	TOTAL CHELTUIELI (cod 50.02+59.02+63.02+69.02+79.02)	4902	87 051.00		18 610.50	30 981.70	22 500.67	14 958.13	67 161.80	68 559.80	70 556.80
80	CHELTUIELILE SECTIUNII DE FUNCTIONARE	02	60 460.50		14 513.00	18 130.70	16 820.67	10 996.13	51 008.98	51 799.98	51 868.33
81	CHELTUIELILE SECTIUNII DE DEZVOLTARE	03	26 590.50		4 097.50	12 851.00	5 680.00	3 962.00	16 152.82	16 759.82	18 688.47
82	TITLUL I CHELTUIELI DE PERSONAL	10	24 610.00		6 615.00	7 399.20	6 838.70	3 757.10	24 607.30	24 607.30	24 607.30
83	TITLUL II BUNURI SI SERVICII	20	24 667.50		6 110.00	7 650.00	7 368.97	3 538.53	17 321.68	17 741.68	18 551.03
84	TITLUL III DOBANZI	30	1 460.00		300.00	390.00	390.00	380.00	1 334.00	1 099.00	896.00
85	TITLUL IV SUBVENTII	40	100.00		25.00	30.00	30.00	15.00			
86	TITLUL V FONDURI DE REZERVA	50	1 552.00					1 552.00	100.00	100.00	100.00
87	TITLUL VI TRANSFERURI INTRE UNITATI ALE ADMINISTRATIEI PUBLICE	51	3 880.00		934.00	1 000.00	1 120.00	826.00	2 300.00	2 300.00	2 300.00
88	TITLUL VII ALTE TRANSFERURI	55	200.00			200.00					



Nr. ord.	DENUMIREA INDICATORILOR	Cod indicator	PREVEDERI ANUALE		PREVEDERI TRIMESTRIALE				Estimari			
			TOTAL	din care credite bugetare dest. sting. pl. rest.	Trim I	Trim II	Trim III	Trim IV	2014	2015	2016	
89	Titlul VIII Proiecte cu finantare din Fonduri externe nerambursabile FEN postaderare	56	9 500.00		2 495.00	7 005.00						
90	TITLUL IX ASISTENTA SOCIALA	57	1 269.00		357.00	310.00	303.00	299.00	1 269.00	1 269.00	1 269.00	
91	TITLUL X ALTE CHELTUIELI	59	1 702.00		225.00	832.50	355.00	289.50	1 631.00	1 632.00	1 632.00	
92	CHELTUIELI DE CAPITAL	70	16 360.50		1 072.50	5 646.00	5 680.00	3 962.00	15 852.82	16 459.82	18 388.47	
93	TITLUL XII ACTIVE NEFINANCIARE	71	16 360.50		1 072.50	5 646.00	5 680.00	3 962.00	15 852.82	16 459.82	18 388.47	
94	OPERATIUNI FINANCIARE	79	1 750.00		477.00	519.00	415.00	339.00	2 746.00	3 351.00	2 813.00	
95	TITLUL XVI RAMBURSARI DE CREDITE	81	1 750.00		477.00	519.00	415.00	339.00	2 746.00	3 351.00	2 813.00	
96	Partea I-a SERVICII PUBLICE GENERALE (cod 51.02+54.02+55.02+56.02)	50.02	7 807.00		1 689.00	1 740.00	1 606.00	2 772.00	6 228.00	5 993.00	5 790.00	
97	Autoritati publice si actiuni externe (cod 51.02.01)	51.02	4 525.00		1 302.00	1 290.00	1 143.00	790.00	4 525.00	4 525.00	4 525.00	
98	CHELTUIELI CURENTE TOTAL SF+SD	01	4 385.00		1 302.00	1 200.00	1 113.00	770.00	4 385.00	4 385.00	4 385.00	
99	CHELTUIELILE SECTIUNII DE FUNCTIONARE	02	4 385.00		1 302.00	1 200.00	1 113.00	770.00	4 385.00	4 385.00	4 385.00	
100	CHELTUIELILE SECTIUNII DE DEZVOLTARE	03	140.00			90.00	30.00	20.00	140.00	140.00	140.00	
101	TITLUL I CHELTUIELI DE PERSONAL (cod 10.01+10.02+10.03)	10	2 800.00		720.00	750.00	740.00	590.00	2 800.00	2 800.00	2 800.00	
102	TITLUL II BUNURI SI SERVICII(cod 20.01 la 20.06+20.09 la 20.16+20.18 la 20.27+20.30 la 20.36)	20	1 585.00		582.00	450.00	373.00	180.00	1 585.00	1 585.00	1 585.00	
103	CHELTUIELI DE CAPITAL (cod 71+72+75)	70	140.00			90.00	30.00	20.00	140.00	140.00	140.00	
104	TITLUL XII ACTIVE NEFINANCIARE (cod 71.01 + 71.03)	71	140.00			90.00	30.00	20.00	140.00	140.00	140.00	
105	Autoritati executive si legislative (cod 51.02.01.03)	51.02.01	4 525.00		1 302.00	1 290.00	1 143.00	790.00	4 525.00	4 525.00	4 525.00	
106	Autoritati executive	51.02.01.03	4 525.00		1 302.00	1 290.00	1 143.00	790.00	4 525.00	4 525.00	4 525.00	




Nr. ord.	DENUMIREA INDICATORILOR	Cod indicator	PREVEDERI ANUALE		PREVEDERI TRIMESTRIALE						
			TOTAL	din care credite bugetare dest. sting. pl. rest.	Trim I	Trim II	Trim III	Trim IV	2014	2015	2016
107	Alte servicii publice generale (cod 54.02.05 la 54.02.07+54.02.10+54.02.50)	54.02	1 812.00		77.00	60.00	73.00	1 602.00	359.00	359.00	359.00
108	CHELTUIELI CURENTE TOTAL SF+SD	01	1 812.00		77.00	60.00	73.00	1 602.00	359.00	359.00	359.00
109	CHELTUIELILE SECTIUNII DE FUNCTIONARE	02	1 812.00		77.00	60.00	73.00	1 602.00	359.00	359.00	359.00
110	TITLUL I CHELTUIELI DE PERSONAL (cod 10.01+10.02+10.03)	10	210.00		61.00	48.00	60.00	41.00	210.00	210.00	210.00
111	TITLUL II BUNURI SI SERVICII(cod 20.01 la 20.06+20.09 la 20.16+20.18 la 20.27+20.30 la 20.36)	20	50.00		16.00	12.00	13.00	9.00	49.00	49.00	49.00
112	TITLUL V FONDURI DE REZERVA (cod 50.04)	50	1 552.00					1 552.00	100.00	100.00	100.00
113	Fond de rezerva bugetara la dispozitia autoritatilor locale	54.02.05	1 552.00					1 552.00	100.00	100.00	100.00
114	Servicii publice comunitare de evidenta a persoanelor	54.02.10	260.00		77.00	60.00	73.00	50.00	259.00	259.00	259.00
115	Tranzactii privind datoria publica si împrumuturi cod 55.02.01)	55.02	1 470.00		310.00	390.00	390.00	380.00	1 344.00	1 109.00	906.00
116	CHELTUIELI CURENTE TOTAL SF+SD	01	1 470.00		310.00	390.00	390.00	380.00	1 344.00	1 109.00	906.00
117	CHELTUIELILE SECTIUNII DE FUNCTIONARE	02	1 470.00		310.00	390.00	390.00	380.00	1 344.00	1 109.00	906.00
118	TITLUL II BUNURI SI SERVICII(cod 20.01 la 20.06+20.09 la 20.16+20.18 la 20.27+20.30 la 20.36)	20	10.00		10.00				10.00	10.00	10.00
119	TITLUL III DOBANZI (cod 30.01 la 30.03)	30	1 460.00		300.00	390.00	390.00	380.00	1 334.00	1 099.00	896.00
120	Dobanzi	55.02.01	1 470.00		310.00	390.00	390.00	380.00	1 344.00	1 109.00	906.00
121	Partea a II-a APARARE, ORDINE PUBLICA SI SIGURANTA NATIONALA (cod 60.02+61.02)	59.02	1 298.00		322.00	384.00	338.00	254.00	1 290.00	1 290.00	1 290.00
122	Ordine publica si siguranta nationala (cod 61.02.03+61.02.05+61.02.08+61.02.50)	61.02	1 298.00		322.00	384.00	338.00	254.00	1 290.00	1 290.00	1 290.00
123	CHELTUIELI CURENTE TOTAL SF+SD	01	1 276.00		322.00	362.00	338.00	254.00	1 268.00	1 268.00	1 268.00
124	CHELTUIELILE SECTIUNII DE FUNCTIONARE	02	1 276.00		322.00	362.00	338.00	254.00	1 268.00	1 268.00	1 268.00




Nr. rd.	DENUMIREA INDICATORILOR	Cod indicator	PREVEDERI ANUALE		PREVEDERI TRIMESTRIALE				Estimari			
			TOTAL	din care credite bugetare dest. sting. pl. rest.	Trim I	Trim II	Trim III	Trim IV	2014	2015	2016	
125	CHELTUIELILE SECTIUNII DE DEZVOLTARE	03	22.00			22.00				22.00	22.00	22.00
126	TITLUL I CHELTUIELI DE PERSONAL (cod 10.01+10.02+10.03)	10	860.00		222.00	220.00	235.00	183.00	852.00	852.00	852.00	852.00
127	TITLUL II BUNURI SI SERVICII(cod 20.01 la 20.06+20.09 la 20.16+20.18 la 20.27+20.30 la 20.36)	20	416.00		100.00	142.00	103.00	71.00	416.00	416.00	416.00	416.00
128	CHELTUIELI DE CAPITAL (cod 71+72+75)	70	22.00			22.00			22.00	22.00	22.00	22.00
129	TITLUL XII ACTIVE NEFINANCIARE (cod 71.01 + 71.03)	71	22.00			22.00			22.00	22.00	22.00	22.00
130	Ordine publica (cod 61.02.03.04)	61.02.03	1 150.00		279.00	341.00	301.00	229.00	1 150.00	1 150.00	1 150.00	1 150.00
131	Politie locala	61.02.03.04	1 150.00		279.00	341.00	301.00	229.00	1 150.00	1 150.00	1 150.00	1 150.00
132	Protectie civila si protectia contra incendiilor [protectie civila nonmilitara]	61.02.05	148.00		43.00	43.00	37.00	25.00	140.00	140.00	140.00	140.00
133	Partea a III-a CHELTUIELI SOCIAL-CULTURALE (cod 65.02+66.02+67.02+68.02)	64.02	31 901.00		8 275.50	9 840.00	8 656.47	5 129.03	29 151.40	29 186.84	29 223.15	29 223.15
134	Invatamant (cod 65.02.03 la 65.02.05+65.02.07+65.02.11+65.02.50)	65.02	22 000.00		5 866.50	6 911.70	5 947.77	3 274.03	21 253.40	21 288.84	21 325.15	21 325.15
135	CHELTUIELI CURENTE TOTAL SF+SD	01	21 957.50		5 824.00	6 911.70	5 947.77	3 274.03	21 228.58	21 264.02	21 300.33	21 300.33
136	CHELTUIELILE SECTIUNII DE FUNCTIONARE	02	21 957.50		5 824.00	6 911.70	5 947.77	3 274.03	21 228.58	21 264.02	21 300.33	21 300.33
137	CHELTUIELILE SECTIUNII DE DEZVOLTARE	03	42.50		42.50				24.82	24.82	24.82	24.82
138	TITLUL I CHELTUIELI DE PERSONAL (cod 10.01+10.02+10.03)	10	17 300.00		4 633.00	5 462.30	4 903.50	2 301.20	17 308.30	17 308.30	17 308.30	17 308.30
139	TITLUL II BUNURI SI SERVICII(cod 20.01 la 20.06+20.09 la 20.16+20.18 la 20.27+20.30 la 20.36)	20	4 157.50		1 191.00	1 144.90	991.27	830.33	3 491.28	3 525.72	3 562.03	3 562.03
140	TITLUL X ALTE CHELTUIELI (cod 59.01 + 59.02 + 59.08 +59.11 +59.12 +59.15 +59.17 +59.20+59.22 +59.25 +59.30)	59	500.00			304.50	53.00	142.50	429.00	430.00	430.00	430.00
141	CHELTUIELI DE CAPITAL (cod 71+72+75)	70	42.50			42.50			24.82	24.82	24.82	24.82
142	TITLUL XII ACTIVE NEFINANCIARE (cod 71.01 + 71.03)	71	42.50			42.50			24.82	24.82	24.82	24.82




Nr. rd.	DENUMIREA INDICATORILOR	Cod indicator	PREVEDERI ANUALE		PREVEDERI TRIMESTRIALE				Estimari		
			TOTAL	din care credite bugetare dest. sting. pl. rest.	Trim I	Trim II	Trim III	Trim IV	2014	2015	2016
143	Învatamânt prescolar și primar (cod 65.02.03.01+65.02.03.02)	65.02.03	6 158.54		1 681.51	1 932.43	1 633.13	911.47	6 176.60	6 185.79	6 194.86
144	Învatamânt prescolar	65.02.03.01	2 330.02		657.14	697.55	608.17	367.16	2 332.18	2 332.78	
145	Învatamânt primar	65.02.03.02	3 828.52		1 024.37	1 234.88	1 024.96	544.31	3 844.42	3 853.01	3 861.31
146	Învatamânt secundar (cod 65.02.04.01 la 65.02.04.03)	65.02.04	15 841.46		4 184.99	4 979.27	4 314.64	2 362.56	15 076.80	15 103.05	15 130.26
147	Învatamânt secundar inferior	65.02.04.01	7 498.69		1 951.56	2 224.79	2 266.37	1 055.97	6 704.30	6 715.20	6 726.43
148	Învatamânt secundar superior	65.02.04.02	8 260.25		2 207.83	2 730.63	2 030.11	1 291.68	8 289.53	8 304.41	8 319.90
149	Învatamânt profesional	65.02.04.03	82.52		25.60	23.85	18.16	14.91	82.97	83.44	83.93
150	Sănătate (cod 66.02.06+66.02.08+66.02.50)	66.02	1 580.00		808.00	318.50	268.50	185.00	1 300.00	1 300.00	1 300.00
151	CHELTUJELI CURENTE TOTAL SF+SD	01	1 580.00		808.00	318.50	268.50	185.00	1 300.00	1 300.00	1 300.00
152	CHELTUJELILE SECȚIUNII DE FUNCȚIONARE	02	1 050.00		278.00	318.50	268.50	185.00	1 000.00	1 000.00	1 000.00
153	CHELTUJELILE SECȚIUNII DE DEZVOLTARE	03	530.00		530.00				300.00	300.00	300.00
154	TITLUL I CHELTUJELI DE PERSONAL (cod 10.01+10.02+10.03)	10	360.00		90.00	96.00	95.00	79.00	360.00	360.00	360.00
155	TITLUL II BUNURI ȘI SERVICII(cod 20.01 la 20.06+20.09 la 20.16+20.18 la 20.27+20.30 la 20.36)	20	40.00		8.00	22.50	3.50	6.00	40.00	40.00	40.00
156	TITLUL VI TRANSFERURI ÎNȚRE UNITĂȚI ALE ADMINISTRAȚIEI PUBLICE (cod 51.01+51.02)	51	1 180.00		710.00	200.00	170.00	100.00	900.00	900.00	900.00
157	Servicii medicale în unități sanitare cu paturi (cod 66.02.06.01+66.02.06.03)	66.02.06	1 180.00		710.00	200.00	170.00	100.00	900.00	900.00	900.00
158	Spitale generale	66.02.06.01	1 180.00		710.00	200.00	170.00	100.00	900.00	900.00	900.00
159	Servicii de sănătate publică	66.02.08	400.00		98.00	118.50	98.50	85.00	400.00	400.00	400.00
160	Cultura, recreere și religie (cod 67.02.03+67.02.05+67.02.06+67.02.50)	67.02	4 159.00		440.00	1 512.00	1 399.50	807.50	2 438.00	2 438.00	2 438.00




Nr. rd.	DENUMIREA INDICATORILOR	Cod Indicator	PREVEDERI ANUALE		PREVEDERI TRIMESTRIALE				Estimari		
			TOTAL	din care credite bugetare dest. sting. pl. rest.	Trim I	Trim II	Trim III	Trim IV	2014	2015	2016
161	CHELTUIELI CURENTE TOTAL SF+SD	01	3 653.00		440.00	1 306.00	1 099.50	807.50	2 432.00	2 432.00	2 432.00
162	CHELTUIELILE SECTIUNII DE FUNCTIONARE	02	3 653.00		440.00	1 306.00	1 099.50	807.50	2 432.00	2 432.00	2 432.00
163	CHELTUIELILE SECTIUNII DE DEZVOLTARE	03	506.00			206.00	300.00		6.00	6.00	6.00
164	TITLUL I CHELTUIELI DE PERSONAL (cod 10.01+10.02+10.03)	10	250.00		76.00	57.00	62.00	55.00	249.00	249.00	249.00
165	TITLUL II BUNURI SI SERVICII(cod 20.01 la 20.06+20.09 la 20.16+20.18 la 20.27+20.30 la 20.36)	20	203.00		60.00	79.00	37.50	26.50	183.00	183.00	183.00
166	TITLUL VI TRANSFERURI INTRE UNITATI ALE ADMINISTRATIEI PUBLICE (cod 51.01+51.02)	51	2 600.00		224.00	800.00	850.00	726.00	1 400.00	1 400.00	1 400.00
167	TITLUL X ALTE CHELTUIELI (cod 59.01 + 59.02 + 59.08 +59.11 +59.12 +59.15 +59.17 +59.20+59.22 +59.25 +59.30)	59	600.00		80.00	370.00	150.00		600.00	600.00	600.00
168	CHELTUIELI DE CAPITAL (cod 71+72+75)	70	506.00			206.00	300.00		6.00	6.00	6.00
169	TITLUL XII ACTIVE NEFINANCIARE (cod 71.01 + 71.03)	71	506.00			206.00	300.00		6.00	6.00	6.00
170	Servicii culturale (cod 67.02.03.02 la 67.02.03.08+67.02.03.12+67.02.03.30)	67.02.03	3 559.00		360.00	1 142.00	1 249.50	807.50	1 838.00	1 838.00	1 838.00
171	Biblioteci publice comunale, orasenesi, municipale	67.02.03.02	266.00		79.00	88.00	51.00	48.00	245.00	245.00	245.00
172	Muzee	67.02.03.03	693.00		57.00	254.00	348.50	33.50	193.00	193.00	193.00
173	Case de cultura	67.02.03.06	1 100.00		100.00	300.00	350.00	350.00	600.00	600.00	600.00
174	Alte servicii culturale	67.02.03.30	1 500.00		124.00	500.00	500.00	376.00	800.00	800.00	800.00
175	Servicii recreative si sportive (cod 67.02.05.01 la 67.02.05.03)	67.02.05	300.00			150.00	150.00		300.00	300.00	300.00
176	Sport	67.02.05.01	300.00			150.00	150.00		300.00	300.00	300.00
177	Alte servicii in domeniile culturii, recreerii si religiei	67.02.50	300.00		80.00	220.00			300.00	300.00	300.00
178	Asigurari si asistenta sociala (cod 68.02.04+68.02.05+68.02.06+68.02.10+68.02.11+68.02.12+68.02.15+68.02.50)	68.02	4 162.00		1 161.00	1 097.80	1 040.70	862.50	4 160.00	4 160.00	4 160.00




Nr. rd.	DENUMIREA INDICATORILOR	Cod indicator	PREVEDERI ANUALE		PREVEDERI TRIMESTRIALE				Estimari		
			TOTAL	din care credite bugetare dest. sting. pl. rest.	Trim I	Trim II	Trim III	Trim IV	2014	2015	2016
179	CHELTUIELI CURENTE TOTAL SF+SD	01	4 162.00		1 161.00	1 097.80	1 040.70	862.50	4 160.00	4 160.00	4 160.00
180	CHELTUIELILE SECTIUNII DE FUNCTIONARE	02	4 162.00		1 161.00	1 097.80	1 040.70	862.50	4 160.00	4 160.00	4 160.00
181	TITLUL I CHELTUIELI DE PERSONAL (cod 10.01+10.02+10.03)	10	2 040.00		588.00	542.70	538.00	371.30	2 038.00	2 038.00	2 038.00
182	TITLUL II BUNURI SI SERVICII(cod 20.01 la 20.06+20.09 la 20.16+20.18 la 20.27+20.30 la 20.36)	20	251.00		71.00	87.10	47.70	45.20	251.00	251.00	251.00
183	TITLUL IX ASISTENTA SOCIALA (cod 57.02)	57	1 269.00		357.00	310.00	303.00	299.00	1 269.00	1 269.00	1 269.00
184	TITLUL X ALTE CHELTUIELI (cod 59.01 + 59.02 + 59.08 + 59.11 + 59.12 + 59.15 + 59.17 + 59.20+59.22 +59.25 +59.30)	59	602.00		145.00	158.00	152.00	147.00	602.00	602.00	602.00
185	Asistenta sociala in caz de boli si invaliditati (cod 68.02.05.02)	68.02.05	3 100.00		881.00	801.00	791.00	627.00	3 100.00	3 100.00	3 100.00
186	Asistenta sociala in caz de invaliditate	68.02.05.02	3 100.00		881.00	801.00	791.00	627.00	3 100.00	3 100.00	3 100.00
187	Ajutoare pentru locuinte	68.02.10	25.00		13.00	4.00		8.00	25.00	25.00	25.00
188	Crese	68.02.11	418.00		114.00	128.80	94.70	80.50	416.00	416.00	416.00
189	Prevenirea excluderii sociale (cod 68.02.15.01+68.02.15.02)	68.02.15	302.00		84.00	75.00	72.00	71.00	302.00	302.00	302.00
190	Cantine de ajutor social	68.02.15.02	302.00		84.00	75.00	72.00	71.00	302.00	302.00	302.00
191	Alte cheltuieli in domeniul asigurarilor si asistentei sociale	68.02.50	317.00		69.00	89.00	83.00	76.00	317.00	317.00	317.00
192	Partea a IV-a SERVICII SI DEZVOLTARE PUBLICA, LOCUINTE, MEDIU SI APE (cod 70.02+74.02)	69.02	27 731.00		6 677.00	12 569.00	5 216.00	3 269.00	13 248.00	13 725.00	13 778.00
193	Locuinte, servicii si dezvoltare publica (cod 70.02.03+70.02.05 la 70.02.07+70.02.50)	70.02	12 671.00		2 696.00	3 660.00	3 526.00	2 789.00	12 313.00	12 737.00	12 837.00
194	CHELTUIELI CURENTE TOTAL SF+SD	01	7 855.00		1 592.00	2 267.00	2 251.00	1 745.00	6 755.00	6 755.00	6 755.00
195	CHELTUIELILE SECTIUNII DE FUNCTIONARE	02	8 505.00		1 716.00	2 442.00	2 426.00	1 921.00	7 775.00	7 999.00	7 799.00
196	CHELTUIELILE SECTIUNII DE DEZVOLTARE	03	4 166.00		980.00	1 218.00	1 100.00	868.00	4 538.00	4 738.00	5 038.00




Nr. rd.	DENUMIREA INDICATORILOR	Cod indicator	PREVEDERI ANUALE		PREVEDERI TRIMESTRIALE				2014	Estimari	
			TOTAL	din care credite bugetare dest. sting. pl. rest.	Trim I	Trim II	Trim III	Trim IV		2015	2016
197	TITLUL I CHELTUIELI DE PERSONAL (cod 10.01+10.02+10.03)	10	590.00		170.00	168.00	156.00	96.00	590.00	590.00	590.00
198	TITLUL II BUNURI SI SERVICII(cod 20.01 la 20.06+20.09 la 20.16+20.18 la 20.27+20.30 la 20.36)	20	7 165.00		1 422.00	2 099.00	1 995.00	1 649.00	6 165.00	6 165.00	6 165.00
199	TITLUL VI TRANSFERURI INTRE UNITATI ALE ADMINISTRATIEI PUBLICE (cod 51.01+51.02)	51	100.00				100.00				
200	CHELTUIELI DE CAPITAL (cod 71+72+75)	70	4 166.00		980.00	1 218.00	1 100.00	868.00	4 538.00	4 738.00	5 038.00
201	TITLUL XII ACTIVE NEFINANCIARE (cod 71.01 + 71.03)	71	4 166.00		980.00	1 218.00	1 100.00	868.00	4 538.00	4 738.00	5 038.00
202	OPERATIUNI FINANCIARE (cod 80+81)	79	650.00		124.00	175.00	175.00	176.00	1 020.00	1 244.00	1 044.00
203	TITLUL XVI RAMBURSARI DE CREDITE (cod 81.01+81.02)	81	650.00		124.00	175.00	175.00	176.00	1 020.00	1 244.00	1 044.00
204	Iluminat public si electrificari rurale	70.02.06	1 170.00		530.00	300.00	220.00	120.00	1 170.00	1 170.00	1 170.00
205	Alte servicii în domeniile locuintelor, serviciilor si dezvoltarii comunale	70.02.50	11 501.00		2 166.00	3 360.00	3 306.00	2 669.00	11 143.00	11 567.00	11 667.00
206	Protectia mediului (cod 74.02.03+74.02.05+74.02.06)	74.02	15 060.00		3 981.00	8 909.00	1 690.00	480.00	935.00	988.00	941.00
207	CHELTUIELI CURENTE TOTAL SF+SD	01	14 200.00		3 945.00	8 755.00	1 400.00	100.00			
208	CHELTUIELILE SECTIUNII DE FUNCTIONARE	02	4 650.00		1 486.00	1 594.00	1 440.00	130.00	235.00	288.00	241.00
209	CHELTUIELILE SECTIUNII DE DEZVOLTARE	03	10 410.00		2 495.00	7 315.00	250.00	350.00	700.00	700.00	700.00
210	TITLUL II BUNURI SI SERVICII(cod 20.01 la 20.06+20.09 la 20.16+20.18 la 20.27+20.30 la 20.36)	20	4 500.00		1 450.00	1 550.00	1 400.00	100.00			
211	TITLUL VII ALTE TRANSFERURI (cod 55.01+ 55.02)	55	200.00			200.00					
212	Titlul VIII Proiecte cu finantare din Fonduri externe nerambursabile FEN postaderare (cod 56.01 la 56.24)	56	9 500.00		2 495.00	7 005.00					
213	CHELTUIELI DE CAPITAL (cod 71+72+75)	70	710.00			110.00	250.00	350.00	700.00	700.00	700.00
214	TITLUL XII ACTIVE NEFINANCIARE (cod 71.01 + 71.03)	71	710.00			110.00	250.00	350.00	700.00	700.00	700.00



Nr. rd.	DENUMIREA INDICATORILOR	Cod indicator	PREVEDERI ANUALE		PREVEDERI TRIMESTRIALE				Estimari		
			TOTAL	din care credite bugetare dest. sting. pl. rest.	Trim I	Trim II	Trim III	Trim IV	2014	2015	2016
215	OPERATIUNI FINANCIARE (cod 80+81)	79	150.00		36.00	44.00	40.00	30.00	235.00	288.00	241.00
216	TITLUL XVI RAMBURSARI DE CREDITE (cod 81.01+81.02)	81	150.00		36.00	44.00	40.00	30.00	235.00	288.00	241.00
217	Reducerea si controlul poluarii	74.02.03	9 510.00		2 495.00	7 015.00					
218	Salubritate si gestiunea deseurilor (cod 74.02.05.01+74.02.05.02)	74.02.05	5 350.00		1 486.00	1 694.00	1 690.00	480.00	935.00	988.00	941.00
219	Salubritate	74.02.05.01	5 350.00		1 486.00	1 694.00	1 690.00	480.00	935.00	988.00	941.00
220	Canalizarea si tratarea apelor reziduale	74.02.06	200.00			200.00					
221	Partea a V-a ACTIUNI ECONOMICE (cod 80.02+81.02+83.02+84.02+87.02)	79.02	18 314.00		1 647.00	6 448.70	6 684.20	3 534.10	17 244.40	18 364.96	20 475.65
222	Transporturi (cod 84.02.03+84.02.04+84.02.06+84.02.50)	84.02	18 314.00		1 647.00	6 448.70	6 684.20	3 534.10	17 244.40	18 364.96	20 475.65
223	CHELTUIELI CURENTE TOTAL SF+SD	01	6 590.00		1 280.00	2 148.70	2 484.20	677.10	5 331.40	5 716.96	6 490.00
224	CHELTUIELILE SECTIUNII DE FUNCTIONARE	02	7 540.00		1 597.00	2 448.70	2 684.20	810.10	6 822.40	7 535.96	8 018.00
225	CHELTUIELILE SECTIUNII DE DEZVOLTARE	03	10 774.00		50.00	4 000.00	4 000.00	2 724.00	10 422.00	10 829.00	12 457.65
226	TITLUL I CHELTUIELI DE PERSONAL (cod 10.01+10.02+10.03)	10	200.00		55.00	55.20	49.20	40.60	200.00	200.00	200.00
227	TITLUL II BUNURI SI SERVICII(cod 20.01 la 20.06+20.09 la 20.16+20.18 la 20.27+20.30 la 20.36)	20	6 290.00		1 200.00	2 063.50	2 405.00	621.50	5 131.40	5 516.96	6 290.00
228	TITLUL IV SUBVENTII (cod 40.03+40.20+40.30)	40	100.00		25.00	30.00	30.00	15.00			
229	CHELTUIELI DE CAPITAL (cod 71+72+75)	70	10 774.00		50.00	4 000.00	4 000.00	2 724.00	10 422.00	10 829.00	12 457.65
230	TITLUL XII ACTIVE NEFINANCIARE (cod 71.01 + 71.03)	71	10 774.00		50.00	4 000.00	4 000.00	2 724.00	10 422.00	10 829.00	12 457.65
231	OPERATIUNI FINANCIARE (cod 80+81)	79	950.00		317.00	300.00	200.00	133.00	1 491.00	1 819.00	1 528.00
232	TITLUL XVI RAMBURSARI DE CREDITE (cod 81.01+81.02)	81	950.00		317.00	300.00	200.00	133.00	1 491.00	1 819.00	1 528.00



Nr. rd.	DENUMIREA INDICATORILOR	Cod indicator	PREVEDERI ANUALE		PREVEDERI TRIMESTRIALE				Estimari		
			TOTAL	din care credite bugetare dest. stîng. pl. rest.	Trim I	Trim II	Trim III	Trim IV	2014	2015	2016
233	Transport rutier (cod 84.02.03.01 la 84.02.03.03)	84.02.03	18 314.00		1 647.00	6 448.70	6 684.20	3 534.10	17 244.40	18 364.96	20 475.65
234	Transport în comun	84.02.03.02	100.00		25.00	30.00	30.00	15.00			
235	Strazi	84.02.03.03	18 214.00		1 622.00	6 418.70	6 654.20	3 519.10	17 244.40	18 364.96	20 475.65
236	EXCEDENT (cod 98.02.96 + 98.02.97)	98.02	- 816.60		- 816.60						
237	Excedentul sectiunii de dezvoltare	98.02.97	- 816.60		- 816.60						



**ORDONATOR PRINCIPAL DE CREDITE,
ING. TISEANU HORIA LAURENTIU**

**CONDUCATORUL COMPARTIMENTULUI
EC. ECATERINESCU GHEORGHE**

**BUGETUL LOCAL DETALIAT LA VENITURI PE CAPITOLE SI SUBCAPITOLE SI LA CHELTUIELI
PE CAPITOLE, TITLURI SI ARTICOLE DE CHELTUIELI SI SUBCAPITOLE**




PRIMARIA MUNICIPIULUI CAMPINA


Formular: 11/01

**FUNCTIONARE
pe anul 2013**

Nr. ord.	DENUMIREA INDICATORILOR	Cod indicator	PREVEDERI ANUALE		PREVEDERI TRIMESTRIALE				Estimari		
			TOTAL	din care credite bugetare dest. sting. pl. rest.	Trim I	Trim II	Trim III	Trim IV	2014	2015	2016
1	TOTAL VENITURI (cod 00.02+00.15+00.16+00.17+45.02)	000102	60 460.50		14 513.00	18 130.70	16 820.67	10 996.13	51 008.98	51 799.98	51 868.33
2	VENITURILE SECTIUNII DE FUNCTIONARE (9+12+15+19+21+25+36-41+43+45+48+56+60+67+71+79+82+87-91-93+95-98-99+109-114-115+146+147+149+150+151+152+153+154+156+157+158+159+160+162+165)	0021	60 460.50		14 513.00	18 130.70	16 820.67	10 996.13	51 008.98	51 799.98	51 868.33
3	VENITURI PROPRII (cod 00.02-11.02-37.02+00.15+00.16)	48.02	47 758.40		11 504.70	14 989.50	13 843.47	7 420.73	42 374.00	43 164.00	43 991.00
4	I. VENITURI CURENTE (cod 00.03+00.12)	00.02	60 422.50		14 496.80	18 123.50	16 817.47	10 984.73	50 971.18	51 762.18	51 830.53
5	A. VENITURI FISCALE (cod 00.04+06.02+00.09+00.10+00.11)	00.03	60 742.00		15 706.00	16 613.00	14 937.27	13 485.73	63 373.00	64 671.00	66 568.00
6	A1. IMPOZIT PE VENIT, PROFIT SI CASTIGURI DIN CAPITAL (cod 00.05+00.06+00.07)	00.04	24 159.00		5 503.00	6 060.00	6 066.27	6 529.73	24 260.00	24 260.00	24 262.00
7	A1.2. IMPOZIT PE VENIT, PROFIT, SI CASTIGURI DIN CAPITAL DE LA PERSOANE FIZICE (cod 03.02+04.02)	00.06	24 159.00		5 503.00	6 060.00	6 066.27	6 529.73	24 260.00	24 260.00	24 262.00
8	IMPOZIT PE VENIT (cod 03.02.17+03.02.18)	03.02	450.00		100.00	150.00	156.27	43.73	450.00	450.00	450.00
9	Impozit pe veniturile din transferul proprietatilor imobiliare din patrimoniul personal	03.02.18	450.00		100.00	150.00	156.27	43.73	450.00	450.00	450.00
10	Cote si sume defalcate din impozitul pe venit (cod 04.02.01+04.02.04)	04.02	23 709.00		5 403.00	5 910.00	5 910.00	6 486.00	23 810.00	23 810.00	23 812.00
11	Cote defalcate din impozitul pe venit	04.02.01	23 333.00		5 385.00	5 791.00	5 791.00	6 366.00	23 333.00	23 333.00	23 333.00
12	Sume alocate din cotele defalcate din impozitul pe venit pentru echilibrarea bugetelor locale	04.02.04	376.00		18.00	119.00	119.00	120.00	477.00	477.00	479.00
13	A3. IMPOZITE SI TAXE PE PROPRIETATE (cod 07.02)	00.09	11 500.00		3 971.00	4 078.00	3 101.00	350.00	12 233.00	12 792.00	13 379.00
14	Impozite si taxe pe proprietate (cod 07.02.01+07.02.02+07.02.03+07.02.50)	07.02	11 500.00		3 971.00	4 078.00	3 101.00	350.00	12 233.00	12 792.00	13 379.00
15	Impozit si taxa pe cladiri (cod 07.02.01.01+07.02.01.02)	07.02.01	8 450.00		2 700.00	3 200.00	2 450.00	100.00	8 873.00	9 317.00	9 781.00
16	Impozit pe cladiri de la persoane fizice	07.02.01.01	2 800.00		1 600.00	750.00	400.00	50.00	2 940.00	3 087.00	3 241.00


Nr. s.	DENUMIREA INDICATORILOR	Cod indicator	PREVEDERI ANUALE		PREVEDERI TRIMESTRIALE				Estimari		
			TOTAL	din care credite bugetare dest. sting. pl. rest.	Trim I	Trim II	Trim III	Trim IV	2014	2015	2016
17	Impozit si taxa pe cladiri de la persoane juridice	07.02.01.02	5 650.00		1 100.00	2 450.00	2 050.00	50.00	5 933.00	6 230.00	6 540.00
18	Impozit si taxa pe teren (cod 07.02.02.01+07.02.02.02+07.02.02.03)	07.02.02	2 200.00		971.00	678.00	451.00	100.00	2 310.00	2 425.00	2 548.00
19	Impozit pe terenuri de la persoane fizice	07.02.02.01	950.00		700.00	100.00	100.00	50.00	997.00	1 046.00	1 099.00
20	Impozit si taxa pe teren de la persoane juridice	07.02.02.02	1 248.00		270.00	578.00	350.00	50.00	1 313.00	1 379.00	1 449.00
21	Impozitul pe terenul din extravilan+ Restante din anii anteriori din impozitul pe teren agricol	07.02.02.03	2.00		1.00		1.00				
22	Taxe judiciare de timbru si alte taxe de timbru	07.02.03	400.00		100.00	100.00	100.00	100.00	500.00	500.00	500.00
23	Alte impozite si taxe pe proprietate	07.02.50	450.00		200.00	100.00	100.00	50.00	550.00	550.00	550.00
24	A4. IMPOZITE SI TAXE PE BUNURI SI SERVICII (cod 11.02+12.02+15.02+16.02)	00.10	24 733.00		6 132.00	6 375.00	5 670.00	6 556.00	26 530.00	27 269.00	28 577.00
25	Sume defalcate din TVA (cod 11.02.01 la 11.02.07)	11.02	22 078.00		5 131.00	5 545.00	5 076.00	6 326.00	23 750.00	24 358.00	25 528.00
26	Sume defalcate din taxa pe valoarea adaugata pentru finantarea cheltuielilor descentralizate la nivelul comunelor, oraselor, municipiilor si sectoarelor Municipiului Bucuresti	11.02.02	22 051.00		5 120.00	5 539.00	5 070.00	6 322.00	23 721.00	24 328.00	25 497.00
27	Sume defalcate din taxa pe valoarea adaugata pentru echilibrarea bugetelor locale	11.02.06	27.00		11.00	6.00	6.00	4.00	29.00	30.00	31.00
28	Alte impozite si taxe generale pe bunuri si servicii (cod 12.02.07)	12.02	50.00		20.00	10.00	10.00	10.00	50.00	50.00	50.00
29	Taxe hoteliere	12.02.07	50.00		20.00	10.00	10.00	10.00	50.00	50.00	50.00
30	Taxe pe servicii specifice (cod 15.02.01+15.02.50)	15.02	85.00		21.00	20.00	24.00	20.00	85.00	85.00	85.00
31	Impozit pe spectacole	15.02.01	2.00		1.00		1.00		2.00	2.00	2.00
32	Alte taxe pe servicii specifice	15.02.50	83.00		20.00	20.00	23.00	20.00	83.00	83.00	83.00
33	Taxe pe utilizarea bunurilor, autorizarea utilizarii bunurilor sau pe desfasurarea de activitati (cod 16.02.02+16.02.03+16.02.50)	16.02	2 520.00		960.00	800.00	560.00	200.00	2 645.00	2 776.00	2 914.00
34	Impozit pe mijloacele de transport (cod 16.02.02.01+16.02.02.02)	16.02.02	2 500.00		950.00	800.00	550.00	200.00	2 625.00	2 756.00	2 894.00



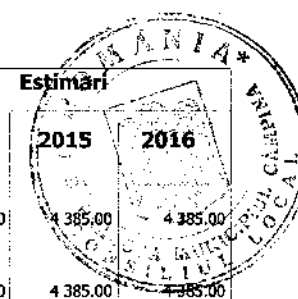


DENUMIREA INDICATORILOR	Cod indicator	PREVEDERI ANUALE		PREVEDERI TRIMESTRIALE				Estimari		
		TOTAL	din care credite bugetare dest. sting. pl. rest.	Trim I	Trim II	Trim III	Trim IV	2014	2015	2016
5 Impozit pe mijloacele de transport deținute de persoane fizice	16.02.02.01	1 100.00		650.00	200.00	200.00	50.00	1 155.00	1 202.00	1 273.00
6 Impozit pe mijloacele de transport deținute de persoane juridice	16.02.02.02	1 400.00		300.00	600.00	350.00	150.00	1 470.00	1 544.00	1 621.00
7 Taxe și tarife pentru eliberarea de licențe și autorizații de funcționare	16.02.03	20.00		10.00		10.00		20.00	20.00	20.00
8 A6. ALTE IMPOZITE ȘI TAXE FISCALE (cod 18.02)	00.11	350.00		100.00	100.00	100.00	50.00	350.00	350.00	350.00
9 Alte impozite și taxe fiscale (cod 18.02.50)	18.02	350.00		100.00	100.00	100.00	50.00	350.00	350.00	350.00
10 Alte impozite și taxe	18.02.50	350.00		100.00	100.00	100.00	50.00	350.00	350.00	350.00
11 C. VENITURI NEFISCALE (cod 00.13+00.14)	00.12	- 319.50		- 1 209.20	1 510.50	1 880.20	- 2 501.00	- 12 401.82	- 12 908.82	- 14 737.47
12 C1. VENITURI DIN PROPRIETATE (cod 30.02+31.02)	00.13	1 481.46		390.00	461.96	619.50	10.00	1 100.00	1 200.00	1 300.00
13 Venituri din proprietate (cod 30.02.01+30.02.05+30.02.08+30.02.50)	30.02	1 481.46		390.00	461.96	619.50	10.00	1 100.00	1 200.00	1 300.00
14 Venituri din concesiuni și închirieri	30.02.05	950.00		390.00	447.50	102.50	10.00	1 100.00	1 200.00	1 300.00
15 Alte venituri din proprietate	30.02.50	531.46			14.46	517.00				
16 C2. VANZARI DE BUNURI ȘI SERVICII (cod 33.02+34.02+35.02+36.02+37.02)	00.14	- 1 800.96		- 1 599.20	1 048.54	1 260.70	- 2 511.00	- 13 501.82	- 14 108.82	- 16 037.47
17 Venituri din prestări de servicii și alte activități (cod 33.02.08+33.02.10+33.02.12+33.02.24+33.02.27+33.02.28+33.02.50)	33.02	500.00		148.00	131.00	121.00	100.00	501.00	501.00	501.00
18 Venituri din prestări de servicii	33.02.08	410.00		110.00	100.00	100.00	100.00	410.00	410.00	410.00
19 Contribuția părinților sau susținătorilor legali pentru întreținerea copiilor în creșe	33.02.10	76.00		25.00	31.00	20.00		77.00	77.00	77.00
20 Contribuția persoanelor beneficiare ale cantinelor de ajutor social	33.02.12	11.00		11.00				11.00	11.00	11.00
21 Venituri din recuperarea cheltuielilor de judecată, imputații și despăgubiri	33.02.28	3.00		2.00		1.00		3.00	3.00	3.00
22 Venituri din taxe administrative, eliberări permise (cod 34.02.02+34.02.50)	34.02	283.94		85.70	57.54	90.70	50.00	300.00	300.00	300.00


Tr. d.	DENUMIREA INDICATORILOR	Cod indicator	PREVEDERI ANUALE		PREVEDERI TRIMESTRIALE				Estimari		
			TOTAL	din care credite bugetare dest. sting. pl. rest.	Trim I	Trim II	Trim III	Trim IV	2014	2015	2016
53	Taxe extrajudiciare de timbru	34.02.02	283.94		85.70	57.54	90.70	50.00	300.00	300.00	300.00
54	Amenzi, penalitati si confiscari (cod 35.02.01 la 35.02.03+35.02.50)	35.02	600.00		250.00	100.00	150.00	100.00	600.00	600.00	600.00
55	Venituri din amenzi si alte sanctiuni aplicate potrivit dispozitiilor legale	35.02.01	100.00		50.00		50.00		100.00	100.00	100.00
56	Alte amenzi, penalitati si confiscari	35.02.50	500.00		200.00	100.00	100.00	100.00	500.00	500.00	500.00
57	Diverse venituri (cod 36.02.01+36.02.05+36.02.06+36.02.07+36.02.11+36.02.22+36.02.50)	36.02	6 229.00		56.00	3 171.00	3 001.00	1.00	250.00	250.00	250.00
58	Varsaminte din veniturile si/sau disponibilitatile institutiilor publice	36.02.05	29.00		26.00	1.00	1.00	1.00			
59	Alte venituri	36.02.50	6 200.00		30.00	3 170.00	3 000.00		250.00	250.00	250.00
60	Transferuri voluntare, altele decat subventiile (cod 37.02.01+37.02.03+37.02.04+37.02.05+37.02.50)	37.02	- 9 413.90		- 2 138.90	- 2 411.00	- 2 102.00	- 2 762.00	- 15 152.82	- 15 759.82	- 17 688.47
61	Donatii si sponsorizari	37.02.01	30.00		30.00						
62	Varsaminte din sectiunea de functionare pentru finantarea sectiunii de dezvoltare a bugetului local [cu semnul minus]	37.02.03	- 9 443.90		- 2 168.90	- 2 411.00	- 2 102.00	- 2 762.00	- 15 152.82	- 15 759.82	- 17 688.47
63	IV. SUBVENTII (cod 00.18)	00.17	38.00		16.20	7.20	3.20	11.40	37.80	37.80	37.80
64	SUBVENTII DE LA ALTE NIVELE ALE ADMINISTRATIEI PUBLICE (cod 42.02+43.02)	00.18	38.00		16.20	7.20	3.20	11.40	37.80	37.80	37.80
65	Subventii de la bugetul de stat (cod 42.02.01 la 42.02.21+42.02.28+42.02.29+42.02.32 la 42.02.36+42.02.40 la 42.02.42+42.02.44 la 42.02.46+42.02.51 la 42.02.55)	42.02	38.00		16.20	7.20	3.20	11.40	37.80	37.80	37.80
66	Subventii pentru acordarea ajutorului pentru incalzirea locuintei cu lemne, carbuni, combustibili petrolieri	42.02.34	25.00		13.00	4.00		8.00	25.00	25.00	25.00
67	Subventii din bugetul de stat pentru finantarea sanatatii	42.02.41	13.00		3.20	3.20	3.20	3.40	12.80	12.80	12.80
68	TOTAL CHELTUIELI (cod 50.02+59.02+63.02+69.02+79.02)	4902	60 460.50		14 513.00	18 130.70	16 820.67	10 996.13	51 008.98	51 799.98	51 868.33
69	CHELTUIELILE SECTIUNII DE FUNCTIONARE	02	60 460.50		14 513.00	18 130.70	16 820.67	10 996.13	51 008.98	51 799.98	51 868.33
70	Partea I-a SERVICII PUBLICE GENERALE (cod 51.01+54.02+55.02+56.02)	50.02	7 667.00		1 689.00	1 650.00	1 576.00	2 752.00	6 088.00	5 853.00	5 650.00




Nr. d.	DENUMIREA INDICATORILOR	Cod indicator	PREVEDERI ANUALE		PREVEDERI TRIMESTRIALE				Estimari		
			TOTAL	din care credite bugetare dest. sting. pl. rest.	Trim I	Trim II	Trim III	Trim IV	2014	2015	2016
71	Autoritati publice si actiuni externe (cod 51.01.01)	51.02	4 385.00		1 302.00	1 200.00	1 113.00	770.00	4 385.00	4 385.00	4 385.00
72	CHELTUIELILE SECTIUNII DE FUNCTIONARE	02	4 385.00		1 302.00	1 200.00	1 113.00	770.00	4 385.00	4 385.00	4 385.00
73	TITLUL I CHELTUIELI DE PERSONAL (cod 10.01+10.02+10.03)	10	2 800.00		720.00	750.00	740.00	590.00	2 800.00	2 800.00	2 800.00
74	TITLUL II BUNURI SI SERVICII(cod 20.01 la 20.06+20.09 la 20.16+20.18 la 20.27+20.30 la 20.36)	20	1 585.00		582.00	450.00	373.00	180.00	1 585.00	1 585.00	1 585.00
75	Autoritati executive si legislative (cod 51.01.01.03)	51.02.01	4 385.00		1 302.00	1 200.00	1 113.00	770.00	4 385.00	4 385.00	4 385.00
76	Autoritati executive	51.02.01.03	4 385.00		1 302.00	1 200.00	1 113.00	770.00	4 385.00	4 385.00	4 385.00
77	Alte servicii publice generale (cod 54.02.05 la 54.02.07+54.02.10+54.02.50)	54.02	1 812.00		77.00	60.00	73.00	1 602.00	359.00	359.00	359.00
78	CHELTUIELILE SECTIUNII DE FUNCTIONARE	02	1 812.00		77.00	60.00	73.00	1 602.00	359.00	359.00	359.00
79	TITLUL I CHELTUIELI DE PERSONAL (cod 10.01+10.02+10.03)	10	210.00		61.00	48.00	60.00	41.00	210.00	210.00	210.00
80	TITLUL II BUNURI SI SERVICII(cod 20.01 la 20.06+20.09 la 20.16+20.18 la 20.27+20.30 la 20.36)	20	50.00		16.00	12.00	13.00	9.00	49.00	49.00	49.00
81	TITLUL V FONDURI DE REZERVA (cod 50.04)	50	1 552.00					1 552.00	100.00	100.00	100.00
82	Fond de rezerva bugetara la dispozitia autoritatilor locale	54.02.05	1 552.00					1 552.00	100.00	100.00	100.00
83	Servicii publice comunitare de evidenta a persoanelor	54.02.10	260.00		77.00	60.00	73.00	50.00	259.00	259.00	259.00
84	Tranzactii privind datoria publica si imprumuturi cod 55.02.01)	55.02	1 470.00		310.00	390.00	390.00	380.00	1 344.00	1 109.00	906.00
85	CHELTUIELILE SECTIUNII DE FUNCTIONARE	02	1 470.00		310.00	390.00	390.00	380.00	1 344.00	1 109.00	906.00
86	TITLUL II BUNURI SI SERVICII(cod 20.01 la 20.06+20.09 la 20.16+20.18 la 20.27+20.30 la 20.36)	20	10.00		10.00				10.00	10.00	10.00
87	TITLUL III DOBANZI (cod 30.01 la 30.03)	30	1 460.00		300.00	390.00	390.00	380.00	1 334.00	1 099.00	896.00
88	Dobanzi	55.02.01	1 470.00		310.00	390.00	390.00	380.00	1 344.00	1 109.00	906.00



Nr. ord.	DENUMIREA INDICATORILOR	Cod indicator	PREVEDERI ANUALE		PREVEDERI TRIMESTRIALE				Estimari		
			TOTAL	din care credite bugetare dest. sting. pl. rest.	Trim I	Trim II	Trim III	Trim IV	2014	2015	2016
89	Partea a II-a APARARE, ORDINE PUBLICA SI SIGURANTA NATIONALA (cod 60.02+61.02)	59.02	1 276.00		322.00	362.00	338.00	254.00	1 268.00	1 268.00	1 268.00
90	Ordine publica si siguranta nationala (cod 61.02.03+61.02.05+61.02.08+61.02.50)	61.02	1 276.00		322.00	362.00	338.00	254.00	1 268.00	1 268.00	1 268.00
91	CHELTUIELILE SECTIUNII DE FUNCTIONARE	02	1 276.00		322.00	362.00	338.00	254.00	1 268.00	1 268.00	1 268.00
92	TITLUL I CHELTUIELI DE PERSONAL (cod 10.01+10.02+10.03)	10	860.00		222.00	220.00	235.00	183.00	852.00	852.00	852.00
93	TITLUL II BUNURI SI SERVICII(cod 20.01 la 20.06+20.09 la 20.16+20.18 la 20.27+20.30 la 20.36)	20	416.00		100.00	142.00	103.00	71.00	416.00	416.00	416.00
94	Ordine publica (cod 61.02.03.04)	61.02.03	1 140.00		279.00	331.00	301.00	229.00	1 140.00	1 140.00	1 140.00
95	Politie locala	61.02.03.04	1 140.00		279.00	331.00	301.00	229.00	1 140.00	1 140.00	1 140.00
96	Protectia civila si protectia contra incendiilor [protectie civila nonmilitara]	61.02.05	136.00		43.00	31.00	37.00	25.00	128.00	128.00	128.00
97	Partea a III-a CHELTUIELI SOCIAL-CULTURALE (cod 65.02+66.02+67.02+68.02)	64.02	30 822.50		7 703.00	9 634.00	8 356.47	5 129.03	28 820.58	28 856.02	28 892.33
98	Invatamant (cod 65.02.03 la 65.02.05+65.02.07+65.02.11+65.02.50)	65.02	21 957.50		5 824.00	6 911.70	5 947.77	3 274.03	21 228.58	21 264.02	21 300.33
99	CHELTUIELILE SECTIUNII DE FUNCTIONARE	02	21 957.50		5 824.00	6 911.70	5 947.77	3 274.03	21 228.58	21 264.02	21 300.33
100	TITLUL I CHELTUIELI DE PERSONAL (cod 10.01+10.02+10.03)	10	17 300.00		4 633.00	5 462.30	4 903.50	2 301.20	17 308.30	17 308.30	17 308.30
101	TITLUL II BUNURI SI SERVICII(cod 20.01 la 20.06+20.09 la 20.16+20.18 la 20.27+20.30 la 20.36)	20	4 157.50		1 191.00	1 144.90	991.27	830.33	3 491.28	3 525.72	3 562.03
102	TITLUL X ALTE CHELTUIELI (cod 59.01 + 59.02 + 59.08 +59.11 +59.12 +59.15 +59.17 +59.20+59.22 +59.25 +59.30)	59	500.00			304.50	53.00	142.50	429.00	430.00	430.00
103	Invatamant prescolar si primar (cod 65.02.03.01+65.02.03.02)	65.02.03	6 158.28		1 681.25	1 932.43	1 633.13	911.47	6 176.60	6 185.79	6 194.89
104	Invatamant prescolar	65.02.03.01	2 330.02		657.14	697.55	608.17	367.16	2 332.18	2 332.78	2 333.58
105	Invatamant primar	65.02.03.02	3 828.26		1 024.11	1 234.88	1 024.96	544.31	3 844.42	3 853.01	3 861.31
106	Invatamant secundar (cod 65.02.04.01 la 65.02.04.03)	65.02.04	15 799.22		4 142.75	4 979.27	4 314.64	2 362.56	15 051.98	15 078.23	15 105.44




Nr. rd.	DENUMIREA INDICATORILOR	Cod indicator	PREVEDERI ANUALE		PREVEDERI TRIMESTRIALE				Estimari		
			TOTAL	din care credite bugetare dest. stîng. pl. rest.	Trim I	Trim II	Trim III	Trim IV	2014	2015	2016
107	Învatamînt secundar inferior	65.02.04.01	7 481.27		1 934.14	2 224.79	2 266.37	1 055.97	6 704.30	6 715.20	6 726.43
108	Învatamînt secundar superior	65.02.04.02	8 239.43		2 187.01	2 730.63	2 030.11	1 291.68	8 268.71	8 283.59	8 295.08
109	Învatamînt profesional	65.02.04.03	78.52		21.60	23.85	18.16	14.91	78.97	79.44	79.93
110	Sanătate (cod 66.02.06+66.02.08+66.02.50)	66.02	1 050.00		278.00	318.50	268.50	185.00	1 000.00	1 000.00	1 000.00
111	CHELTUIELILE SECȚIUNII DE FUNCȚIONARE	02	1 050.00		278.00	318.50	268.50	185.00	1 000.00	1 000.00	1 000.00
112	TITLUL I CHELTUIELI DE PERSONAL (cod 10.01+10.02+10.03)	10	360.00		90.00	96.00	95.00	79.00	360.00	360.00	360.00
113	TITLUL II BUNURI SI SERVICII(cod 20.01 la 20.06+20.09 la 20.16+20.18 la 20.27+20.30 la 20.36)	20	40.00		8.00	22.50	3.50	6.00	40.00	40.00	40.00
114	Transferuri catre institutii publice	51	650.00		180.00	200.00	170.00	100.00	600.00	600.00	600.00
115	Servicii medicale in unitati sanitare cu paturi (cod 66.02.06.01+66.02.06.03)	66.02.06	650.00		180.00	200.00	170.00	100.00	600.00	600.00	600.00
116	Spitale generale	66.02.06.01	650.00		180.00	200.00	170.00	100.00	600.00	600.00	600.00
117	Servicii de sanatate publica	66.02.08	400.00		98.00	118.50	98.50	85.00	400.00	400.00	400.00
118	Cultura, recreere si religie (cod 67.02.03+67.02.05+67.02.06+67.02.50)	67.02	3 653.00		440.00	1 306.00	1 099.50	807.50	2 432.00	2 432.00	2 432.00
119	CHELTUIELILE SECȚIUNII DE FUNCȚIONARE	02	3 653.00		440.00	1 306.00	1 099.50	807.50	2 432.00	2 432.00	2 432.00
120	TITLUL I CHELTUIELI DE PERSONAL (cod 10.01+10.02+10.03)	10	250.00		76.00	57.00	62.00	55.00	249.00	249.00	249.00
121	TITLUL II BUNURI SI SERVICII(cod 20.01 la 20.06+20.09 la 20.16+20.18 la 20.27+20.30 la 20.36)	20	203.00		60.00	79.00	37.50	26.50	183.00	183.00	183.00
122	Transferuri catre institutii publice	51	2 600.00		224.00	800.00	850.00	726.00	1 400.00	1 400.00	1 400.00
123	TITLUL X ALTE CHELTUIELI (cod 59.01 + 59.02 + 59.08 + 59.11 + 59.12 + 59.15 + 59.17 + 59.20 + 59.22 + 59.25 + 59.30)	59	600.00		80.00	370.00	150.00		600.00	600.00	600.00
124	Servicii culturale (cod 67.02.03.02 la 67.02.03.08+67.02.03.12+67.02.03.30)	67.02.03	3 053.00		360.00	936.00	949.50	807.50	1 832.00	1 832.00	1 832.00




nr. d.	DENUMIREA INDICATORILOR	Cod Indicator	PREVEDERI ANUALE		PREVEDERI TRIMESTRIALE				Estimari		
			TOTAL	din care credite bugetare dest. stng. pl. rest.	Trim I	Trim II	Trim III	Trim IV	2014	2015	2016
125	Biblioteci publice comunale, orasenesti, municipale	67.02.03.02	260.00		79.00	82.00	51.00	48.00	239.00	239.00	239.00
126	Muzee	67.02.03.03	193.00		57.00	54.00	48.50	33.50	193.00	193.00	193.00
127	Casa de cultura	67.02.03.06	1 100.00		100.00	300.00	350.00	350.00	600.00	600.00	600.00
128	Alte servicii culturale	67.02.03.30	1 500.00		124.00	500.00	500.00	376.00	800.00	800.00	800.00
129	Servicii recreative si sportive (cod 67.02.05.01 la 67.02.05.03)	67.02.05	300.00			150.00	150.00		300.00	300.00	300.00
130	Sport	67.02.05.01	300.00			150.00	150.00		300.00	300.00	300.00
131	Alte servicii in domeniile culturii, recreerii si religiei	67.02.50	300.00		80.00	220.00			300.00	300.00	300.00
132	Asigurari si asistenta sociala (cod 68.02.04+68.02.05+68.02.06+68.02.10+68.02.11+68.02.12+68.02.15+68.02.50)	68.02	4 162.00		1 161.00	1 097.80	1 040.70	862.50	4 160.00	4 160.00	4 160.00
133	CHELTUIELILE SECTIUNII DE FUNCTIONARE	02	4 162.00		1 161.00	1 097.80	1 040.70	862.50	4 160.00	4 160.00	4 160.00
134	TITLUL I CHELTUIELI DE PERSONAL (cod 10.01+10.02+10.03)	10	2 040.00		588.00	542.70	538.00	371.30	2 038.00	2 038.00	2 038.00
135	TITLUL II BUNURI SI SERVICII(cod 20.01 la 20.06+20.09 la 20.16+20.18 la 20.27+20.30 la 20.36)	20	251.00		71.00	87.10	47.70	45.20	251.00	251.00	251.00
136	TITLUL IX ASISTENTA SOCIALA (cod 57.02)	57	1 269.00		357.00	310.00	303.00	299.00	1 269.00	1 269.00	1 269.00
137	TITLUL X ALTE CHELTUIELI (cod 59.01 + 59.02 + 59.08 +59.11 +59.12 +59.15 +59.17 +59.20+59.22 +59.25 +59.30)	59	602.00		145.00	158.00	152.00	147.00	602.00	602.00	602.00
138	Asistenta sociala in caz de boli si invaliditati (cod 68.02.05.02)	68.02.05	3 100.00		881.00	801.00	791.00	627.00	3 100.00	3 100.00	3 100.00
139	Asistenta sociala in caz de invaliditate	68.02.05.02	3 100.00		881.00	801.00	791.00	627.00	3 100.00	3 100.00	3 100.00
140	Ajutoare pentru locuinte	68.02.10	25.00		13.00	4.00		8.00	25.00	25.00	25.00
141	Crese	68.02.11	418.00		114.00	128.80	94.70	80.50	416.00	416.00	416.00
142	Prevenirea excluderii sociale (cod 68.02.15.01+68.02.15.02)	68.02.15	302.00		84.00	75.00	72.00	71.00	302.00	302.00	302.00

Nr. d.	DENUMIREA INDICATORILOR	Cod indicator	PREVEDERI ANUALE		PREVEDERI TRIMESTRIALE				Estimari		
			TOTAL	din care credite bugetare dest. sting. pl. rest.	Trim I	Trim II	Trim III	Trim IV	2014	2015	2016
143	Cantine de ajutor social	68.02.15.02	302.00		84.00	75.00	72.00	71.00	302.00	302.00	302.00
144	Alte cheltuieli in domeniul asiguranilor si asistentei sociale	68.02.50	317.00		69.00	89.00	83.00	76.00	317.00	317.00	317.00
145	Partea a IV-a SERVICII SI DEZVOLTARE PUBLICA, LOCUINTE, MEDIU SI APE (cod 70.02+74.02)	69.02	13 155.00		3 202.00	4 036.00	3 866.00	2 051.00	8 010.00	8 287.00	8 040.00
146	Locuinte, servicii si dezvoltare publica (cod 70.02.03+70.02.05 la 70.02.07+70.02.50)	70.02	8 505.00		1 716.00	2 442.00	2 426.00	1 921.00	7 775.00	7 999.00	7 799.00
147	CHELTUIELILE SECTIUNII DE FUNCTIONARE	02	8 505.00		1 716.00	2 442.00	2 426.00	1 921.00	7 775.00	7 999.00	7 799.00
148	TITLUL I CHELTUIELI DE PERSONAL (cod 10.01+10.02+10.03)	10	590.00		170.00	168.00	156.00	96.00	590.00	590.00	590.00
149	TITLUL II BUNURI SI SERVICII(cod 20.01 la 20.06+20.09 la 20.16+20.18 la 20.27+20.30 la 20.36)	20	7 165.00		1 422.00	2 099.00	1 995.00	1 649.00	6 165.00	6 165.00	6 165.00
150	Transferuri catre institutii publice	51	100.00				100.00				
151	Rambursari de credite externe contractate de ordonatorii de credite	81	650.00		124.00	175.00	175.00	176.00	1 020.00	1 244.00	1 044.00
152	Iluminat public si electrificari rurale	70.02.06	1 170.00		530.00	300.00	220.00	120.00	1 170.00	1 170.00	1 170.00
153	Alte servicii in domeniile locuintelor, serviciilor si dezvoltarii comunale	70.02.50	7 335.00		1 186.00	2 142.00	2 206.00	1 801.00	6 605.00	6 829.00	6 629.00
154	Protectia mediului (cod 74.02.03+74.02.05+74.02.06)	74.02	4 650.00		1 486.00	1 594.00	1 440.00	130.00	235.00	288.00	241.00
155	CHELTUIELILE SECTIUNII DE FUNCTIONARE	02	4 650.00		1 486.00	1 594.00	1 440.00	130.00	235.00	288.00	241.00
156	TITLUL II BUNURI SI SERVICII(cod 20.01 la 20.06+20.09 la 20.16+20.18 la 20.27+20.30 la 20.36)	20	4 500.00		1 450.00	1 550.00	1 400.00	100.00			
157	Rambursari de credite externe contractate de ordonatorii de credite	81	150.00		36.00	44.00	40.00	30.00	235.00	288.00	241.00
158	Salubritate si gestiunea deseurilor (cod 74.02.05.01+74.02.05.02)	74.02.05	4 650.00		1 486.00	1 594.00	1 440.00	130.00	235.00	288.00	241.00
159	Salubritate	74.02.05.01	4 650.00		1 486.00	1 594.00	1 440.00	130.00	235.00	288.00	241.00
160	Partea a V-a ACTIUNI ECONOMICE (cod 80.02+81.02+83.02+84.02+87.02)	79.02	7 540.00		1 597.00	2 448.70	2 684.20	810.10	6 822.40	7 535.96	8 018.00




Nr. d.	DENUMIREA INDICATORILOR	Cod indicator	PREVEDERI ANUALE		PREVEDERI TRIMESTRIALE				Estimari		
			TOTAL	din care credite bugetare dest. sting. pl. rest.	Trim I	Trim II	Trim III	Trim IV	2014	2015	2016
161	Transporturi (cod 84.02.03+84.02.04+84.02.06+84.02.50)	84.02	7 540.00		1 597.00	2 448.70	2 684.20	810.10	6 822.40	7 535.96	8 018.00
162	CHELTUIELILE SECTIUNII DE FUNCTIONARE	02	7 540.00		1 597.00	2 448.70	2 684.20	810.10	6 822.40	7 535.96	8 018.00
163	TITLUL I CHELTUIELI DE PERSONAL (cod 10.01+10.02+10.03)	10	200.00		55.00	55.20	49.20	40.60	200.00	200.00	200.00
164	TITLUL II BUNURI SI SERVICII(cod 20.01 la 20.06+20.09 la 20.16+20.18 la 20.27+20.30 la 20.36)	20	6 290.00		1 200.00	2 063.50	2 405.00	621.50	5 131.40	5 516.96	6 290.00
165	TITLUL IV SUBVENTII (cod 40.03+40.20+40.30)	40	100.00		25.00	30.00	30.00	15.00			
166	Rambursari de credite externe contractate de ordonatorii de credite	81	950.00		317.00	300.00	200.00	133.00	1 491.00	1 819.00	1 528.00
167	Transport rutier (cod 84.02.03.01 la 84.02.03.03)	84.02.03	7 540.00		1 597.00	2 448.70	2 684.20	810.10	6 822.40	7 535.96	8 018.00
168	Transport în comun	84.02.03.02	100.00		25.00	30.00	30.00	15.00			
169	Strazi	84.02.03.03	7 440.00		1 572.00	2 418.70	2 654.20	795.10	6 822.40	7 535.96	8 018.00



**ORDONATOR PRINCIPAL DE CREDITE,
ING. TISEANU HORIA LAURENTIU**

**CONDUCATORUL COMPARTIMENTULUI
EC. ECATERINESCU GHEORGHE**

**BUGETUL LOCAL DETALIAT LA VENITURI PE CAPITOLE SI SUBCAPITOLE SI LA CHELTUIELI
PE CAPITOLE, TITLURI SI ARTICOLE DE CHELTUIELI SI SUBCAPITOLE**



Formular: 11/01

**DEZVOLTARE
pe anul 2013**


Nr. rd.	DENUMIREA INDICATORILOR	Cod indicator	PREVEDERI ANUALE		PREVEDERI TRIMESTRIALE				Estimari		
			TOTAL	din care credite bugetare dest. sting. pl. rest.	Trim I	Trim II	Trim III	Trim IV	2014	2015	
1	TOTAL VENITURI (cod 00.02+00.15+00.16+00.17+45.02)	000102	25 773.90		3 280.90	12 851.00	5 680.00	3 962.00	16 152.82	16 759.82	18 688.47
2	VENITURILE SECTIUNII DE DEZVOLTARE (41+91+93+98+99+102+114+115+120+121+122+123+124+125+126+130+131+132+133+134+135+139+140+144+145+148+155+163+164+166+173)	0022	25 773.90		3 280.90	12 851.00	5 680.00	3 962.00	16 152.82	16 759.82	18 688.47
3	VENITURI PROPRII (cod 00.02-11.02-37.02+00.15+00.16)	48.02	130.00		130.00				1 000.00	1 000.00	1 000.00
4	I. VENITURI CURENTE (cod 00.03+00.12)	00.02	9 443.90		2 168.90	2 411.00	2 102.00	2 762.00	15 152.82	15 759.82	17 688.47
5	C. VENITURI NEFISCALE (cod 00.13+00.14)	00.12	9 443.90		2 168.90	2 411.00	2 102.00	2 762.00	15 152.82	15 759.82	17 688.47
6	C2. VANZARI DE BUNURI SI SERVICII (cod 33.02+34.02+35.02+36.02+37.02)	00.14	9 443.90		2 168.90	2 411.00	2 102.00	2 762.00	15 152.82	15 759.82	17 688.47
7	Transferuri voluntare, altele decat subventiile (cod 37.02.01+37.02.03+37.02.04+37.02.05+37.02.50)	37.02	9 443.90		2 168.90	2 411.00	2 102.00	2 762.00	15 152.82	15 759.82	17 688.47
8	Varsaminte din sectiunea de functionare	37.02.04	9 443.90		2 168.90	2 411.00	2 102.00	2 762.00	15 152.82	15 759.82	17 688.47
9	II. VENITURI DIN CAPITAL (cod 39.02)	00.15	130.00		130.00				1 000.00	1 000.00	1 000.00
10	Venituri din valorificarea unor bunuri (cod 39.02.01+39.02.03+39.02.04+39.02.07+39.02.10)	39.02	130.00		130.00				1 000.00	1 000.00	1 000.00
11	Venituri din vanzarea locuintelor construite din fondurile statului	39.02.03	35.00		35.00						
12	Venituri din vanzarea unor bunuri apartinand domeniului privat al statului sau al unitatilor administrativ-teritoriale	39.02.07	95.00		95.00				1 000.00	1 000.00	1 000.00
13	IV. SUBVENTII (cod 00.18)	00.17	3 368.00		750.00	40.00	2 578.00				
14	SUBVENTII DE LA ALTE NIVELE ALI ADMINISTRATIEI PUBLICE (cod 42.02+43.02)	00.18	3 368.00		750.00	40.00	2 578.00				
15	Subventii de la bugetul de stat (cod 42.02.01 la 42.02.21+42.02.28+42.02.29+42.02.32 la 42.02.36+42.02.40 la 42.02.42+42.02.44 la 42.02.46+42.02.51 la 42.02.55)	42.02	3 368.00		750.00	40.00	2 578.00				
16	Subventii de la bugetul de stat catre bugetele locale necesare sustinerii derularii proiectelor finantate din fonduri externe nerambursabile (FEN) postaderare	42.02.20	3 368.00		750.00	40.00	2 578.00				

Nr. rd.	DENUMIREA INDICATORILOR	Cod indicator	PREVEDERI ANUALE		PREVEDERI TRIMESTRIALE				Estimari		
			TOTAL	din care credite bugetare dest. stng. pl. rest.	Trim I	Trim II	Trim III	Trim IV	2014	2015	2016
17	Sume FEN postaderare in contul platilor efectuate si prefinantari (cod 45.02.01 la 45.02.08 +45.02.15 la 45.02.18)	45.02	12 832.00		232.00	10 400.00	1 000.00	1 200.00			
18	Fondul European de Dezvoltare Regionala (cod 45.02.01.01 la 45.02.01.03)	45.02.01	12 832.00		232.00	10 400.00	1 000.00	1 200.00			
19	Sume primite in contul platilor efectuate in anul curent	45.02.01.01	5 400.00			5 400.00					
20	Sume primite in contul platilor efectuate in anii anteriori	45.02.01.02	7 432.00		232.00	5 000.00	1 000.00	1 200.00			
21	TOTAL CHELTUIELI (cod 50.02+59.02+63.02+69.02+79.02)	4902	26 590.50		4 097.50	12 851.00	5 680.00	3 962.00	16 152.82	16 759.82	18 688.47
22	CHELTUIELILE SECTIUNII DE DEZVOLTARE	03	26 590.50		4 097.50	12 851.00	5 680.00	3 962.00	16 152.82	16 759.82	18 688.47
23	Partea I-a SERVICII PUBLICE GENERALE (cod 51.02+54.02+55.02+56.02)	50.02	140.00			90.00	30.00	20.00	140.00	140.00	140.00
24	Autoritati publice si actiuni externe (cod 51.02.01)	51.02	140.00			90.00	30.00	20.00	140.00	140.00	140.00
25	CHELTUIELILE SECTIUNII DE DEZVOLTARE	03	140.00			90.00	30.00	20.00	140.00	140.00	140.00
26	TITLUL XII ACTIVE NEFINANCIARE (cod 71.01 + 71.03)	71	140.00			90.00	30.00	20.00			
27	Autoritati executive si legislative (cod 51.02.01.03)	51.02.01	140.00			90.00	30.00	20.00	140.00	140.00	140.00
28	Autoritati executive	51.02.01.03	140.00			90.00	30.00	20.00	140.00	140.00	140.00
29	Partea a II-a APARARE, ORDINE PUBLICA SI SIGURANTA NATIONALA (cod 60.02+61.02)	59.02	22.00			22.00			22.00	22.00	22.00
30	Ordine publica si siguranta nationala (cod 61.02.03+61.02.05+61.02.08+61.02.50)	61.02	22.00			22.00			22.00	22.00	22.00
31	CHELTUIELILE SECTIUNII DE DEZVOLTARE	03	22.00			22.00			22.00	22.00	22.00
32	TITLUL XII ACTIVE NEFINANCIARE (cod 71.01 + 71.03)	71	22.00			22.00					
33	Ordine publica (cod 61.02.03.04)	61.02.03	10.00			10.00			10.00	10.00	10.00
34	Politie locala	61.02.03.04	10.00			10.00			10.00	10.00	10.00

Nr. rd.	DENUMIREA INDICATORILOR	Cod indicator	PREVEDERI ANUALE		PREVEDERI TRIMESTRIALE				Estimari		
			TOTAL	din care credite bugetare dest. sting. pl. rest.	Trim I	Trim II	Trim III	Trim IV	2014	2015	2016
35	Protectie civila si protectia contra incendiilor (protectie civila nonmilitara)	61.02.05	12.00			12.00			12.00	12.00	12.00
36	Partea a III-a CHELTUIELI SOCIAL-CULTURALE (cod 65.02+66.02+67.02+68.02)	64.02	1 078.50		572.50	206.00	300.00		330.82	330.82	330.82
37	Invatamant (cod 65.02.03 la 65.02.05+65.02.07+65.02.11+65.02.50)	65.02	42.50		42.50				24.82	24.82	24.82
38	CHELTUIELILE SECTIUNII DE DEZVOLTARE	03	42.50		42.50				24.82	24.82	24.82
39	TITLUL XII ACTIVE NEFINANCIARE (cod 71.01 + 71.03)	71	42.50		42.50						
40	Invatamant prescolar si primar (cod 65.02.03.01+65.02.03.02)	65.02.03	0.26		0.26						
41	Invatamant primar	65.02.03.02	0.26		0.26						
42	Invatamant secundar (cod 65.02.04.01 la 65.02.04.03)	65.02.04	42.24		42.24				24.82	24.82	24.82
43	Invatamant secundar inferior	65.02.04.01	17.42		17.42						
44	Invatamant secundar superior	65.02.04.02	20.82		20.82				20.82	20.82	20.82
45	Invatamant profesional	65.02.04.03	4.00		4.00				4.00	4.00	4.00
46	Sanatate (cod 66.02.05+66.02.08+66.02.50)	66.02	530.00		530.00				300.00	300.00	300.00
47	CHELTUIELILE SECTIUNII DE DEZVOLTARE	03	530.00		530.00				300.00	300.00	300.00
48	TITLUL VI TRANSFERURI INTRE UNITATI ALE ADMINISTRATIEI PUBLICE (cod 51.02)	51	530.00		530.00						
49	Servicii medicale in unitati sanitare cu paturi (cod 66.02.06.01+66.02.06.03)	66.02.06	530.00		530.00				300.00	300.00	300.00
50	Spitale generale	66.02.06.01	530.00		530.00				300.00	300.00	300.00
51	Cultura, recreere si religie (cod 67.02.03+67.02.05+67.02.06+67.02.50)	67.02	506.00			206.00	300.00		6.00	6.00	6.00
52	CHELTUIELILE SECTIUNII DE DEZVOLTARE	03	506.00			206.00	300.00		6.00	6.00	6.00



Nr. rd.	DENUMIREA INDICATORILOR	Cod indicator	PREVEDERI ANUALE		PREVEDERI TRIMESTRIALE				Estimari			
			TOTAL	din care credite bugetare dest. sting. pl. rest.	Trim I	Trim II	Trim III	Trim IV	2014	2015	2016	
53	TITLUL XII ACTIVE NEFINANCIARE (cod 71.01 + 71.03)	71	506.00			206.00	300.00					
54	Servicii culturale (cod 67.02.03.02 la 67.02.03.08+67.02.03.12+67.02.03.30)	67.02.03	506.00			206.00	300.00		6.00	6.00		
55	Biblioteci publice comunale, orasenesti, municipale	67.02.03.02	6.00			6.00			6.00	6.00	6.00	
56	Muzee	67.02.03.03	500.00			200.00	300.00					
57	Partea a IV-a SERVICII SI DEZVOLTARE PUBLICA, LOCUINTE, MEDIU SI APE (cod 70.02+74.02)	69.02	14 576.00		3 475.00	8 533.00	1 350.00	1 218.00	5 238.00	5 438.00	5 738.00	
58	Locuinte, servicii si dezvoltare publica (cod 70.02.03+70.02.05 la 70.02.07+70.02.50)	70.02	4 166.00		980.00	1 218.00	1 100.00	868.00	4 538.00	4 738.00	5 038.00	
59	CHELTUIELILE SECTIUNII DE DEZVOLTARE	03	4 166.00		980.00	1 218.00	1 100.00	868.00	4 538.00	4 738.00	5 038.00	
60	TITLUL XII ACTIVE NEFINANCIARE (cod 71.01 + 71.03)	71	4 166.00		980.00	1 218.00	1 100.00	868.00				
61	Alte servicii in domeniile locuintelor, serviciilor si dezvoltarii comunale	70.02.50	4 166.00		980.00	1 218.00	1 100.00	868.00	4 538.00	4 738.00	5 038.00	
62	Protectia mediului (cod 74.02.03+74.02.05+74.02.06)	74.02	10 410.00		2 495.00	7 315.00	250.00	350.00	700.00	700.00	700.00	
63	CHELTUIELILE SECTIUNII DE DEZVOLTARE	03	10 410.00		2 495.00	7 315.00	250.00	350.00	700.00	700.00	700.00	
64	TITLUL VII ALTE TRANSFERURI (cod 55.01)	55	200.00			200.00						
65	Titlul VIII Proiecte cu finantare din Fonduri externe nerambursabile FEN postaderare (cod 56.01 la 56.24)	56	9 500.00		2 495.00	7 005.00						
66	TITLUL XII ACTIVE NEFINANCIARE (cod 71.01 + 71.03)	71	710.00			110.00	250.00	350.00				
67	Reducerea si controlul poluarii	74.02.03	9 510.00		2 495.00	7 015.00						
68	Salubritate si gestiunea deseurilor (cod 74.02.05.01+74.02.05.02)	74.02.05	700.00			100.00	250.00	350.00	700.00	700.00	700.00	
69	Salubritate	74.02.05.01	700.00			100.00	250.00	350.00	700.00	700.00	700.00	
70	Canalizarea si tratarea apelor reziduale	74.02.06	200.00			200.00						



Nr. rd.	DENUMIREA INDICATORILOR	Cod indicator	PREVEDERI ANUALE		PREVEDERI TRIMESTRIALE				Estimari		
			TOTAL	din care credite bugetare dest. stng. pl. rest.	Trim I	Trlm II	Trim III	Trim IV	2014	2015	2016
71	Partea a V-a ACTIUNI ECONOMICE (cod 80.02+81.02+83.02+84.02+87.02)	79.02	10 774.00		50.00	4 000.00	4 000.00	2 724.00	10 422.00	10 829.00	12 457.65
72	Transporturi (cod 84.02.03+84.02.04+84.02.06+84.02.50)	84.02	10 774.00		50.00	4 000.00	4 000.00	2 724.00	10 422.00	10 829.00	12 457.65
73	CHELTUIELILE SECTIUNII DE DEZVOLTARE	03	10 774.00		50.00	4 000.00	4 000.00	2 724.00	10 422.00	10 829.00	12 457.65
74	TITLUL XII ACTIVE NEFINANCIARE (cod 71.01 + 71.03)	71	10 774.00		50.00	4 000.00	4 000.00	2 724.00			
75	Transport rutier (cod 84.02.03.01 la 84.02.03.03)	84.02.03	10 774.00		50.00	4 000.00	4 000.00	2 724.00	10 422.00	10 829.00	12 457.65
76	Strazi	84.02.03.03	10 774.00		50.00	4 000.00	4 000.00	2 724.00	10 422.00	10 829.00	12 457.65
77	EXCEDENT (cod 98.02.96 + 98.02.97)	98.02	- 816.60		- 816.60						
78	Excedentul sectiunii de dezvoltare	98.02.97	- 816.60		- 816.60						



**ORDONATOR PRINCIPAL DE CREDITE,
ING. TISEANU HORIA LAURENTIU**

**CONDUCATORUL COMPARTIMENTULUI
EC. ECATERINESCU GHEORGHE**



LISTA
cheltuielilor de capital (obiective de investitii) pe anul 2013

Cap.51.02 AUTORITĂȚI PUBLICE

	Existent
1 Echipamente si retele de calcul	40,00
2 Softuri si licente	50,00
3 Dotari imobil administrativ bdul Culturii, nr.27	50,00
TOTAL CAPITOL 51.02	140,00

**Cap.61.02 ORDINE PUBLICA SI SIGURANTA
NATIONALA**

C. Dotari de investitii

1 Pistol neletal Politia locala	5,00
2 Sisteme de calcul Politia locala	5,00
3 Cort de prim-ajutor dotat cu aparat portabil de aer	12,00
Total capitol C	22,00

TOTAL CAPITOL 66.02 22,00

Cap.67.02 CULTURA, RECREERE SI RELIGIE

B. Lucrări noi

1 Restaurare terase si hidroizolatii Castelul Iulia Hasdeu	500,00
Total capitol B	500,00

C. Dotari de investitii

1 Achizitie sisteme de calcul Biblioteca	6,00
Total capitol C	6,00

TOTAL CAPITOL 67.02 506,00

**Cap.70.02 LOCUINTE, SERVICII SI DEZVOLTARE
PUBLICĂ**

A. Lucrări în continuare

1 Reabilitare Grup Scolar Energetic	550,00
2 Reabilitare termica blocuri de locuinte	500,00
3 Sistematizare verticala si bransamente la utilitati blocuri ANL str.Ecaterina Teodoroiu	100,00
4 Reabilitare imobil administrativ bd.Culturii nr.27	1.100,00
5 Consolidare si modernizare cladiri Sca floricola	500,00
6 Blocuri locuinte de necesitate	200,00
Total capitol A	2.950,00

B. Lucrări noi

1 Amenajare teren de sport

Total capitol B**C. Alte cheltuieli de investitii**

1 SF parcare supraetajata Bazar Piata	80,00
2 PUG - indreptare de erori materiale	40,00
3 Reactualizare harta de impozitare	10,00
4 Retea geodezica de baza pentru strazile modernizate	16,00
5 SF amenajare teren de sport	7,00
6 SF retea statii biciclete	20,00
PUZ modernizare si cai de comunicatii zona Muscel-	
7 Rezervoarelor	15,00

Total capitol C 188,00**C. Dotări de investitii**

1 Pompa de ape uzate menajere	85,00
2 Autoturism Atelier Strazi	40,00
3 Motosapatoare Sera	3,00

Total capitol C 128,00**TOTAL CAPITOL 70.02** 4.166,00**Cap.74.02 PROTECTIA MEDIULUI****A. Lucrări în continuare**

1 Amenajare Lacul Curiacl 700,00

Total capitol A 700,00**C. Alte cheltuieli de investitii**

Studiu de oportunitate preluare batale SC Steaua Romana	10,00
1 SA in vederea ecologizarii	

Total capitol C 10,00**TOTAL CAPITOL 74.02** 710,00**Cap.84.02 TRANSPORTURI****A. Lucrari in continuare**

Modernizare strazi cartier Voila -Plantatiei, Fluieras,	
1 Peisajului,Colinei	125,00
Modernizare strazi cartier Turnatorie -Lacul Pestelui,	
2 Veteranilor, Slt.Dumitrescu Viorel	392,00
3 Modernizare aleea Berzei si Aviatorilor	77,00
4 Modernizare strada Vacantei	100,00
Modernizare strada general Ioan Stoica si strada	
5 col.Haralambie Savulescu	275,00

Total capitol A 969,00

B. Lucrari noi

- 1 Reabilitare N.Balcescu
- 2 Reabilitare Carol I (Spital - strada Sondei)
- 3 Reabilitare Carol I (Lunca Cornului-Spital)


5.604,00

1.801,00

2.500,00

Total capitol B

9.805,00



TOTAL CAPITOL 84.02

10.774,00

TOTAL GENERAL :

16.318,00

ANEXA nr.A
la H.C.L. nr.30/25 martie 2013
Președintele ședinței,
Consilier,
dl. Nistor Marian



**PROPUNERI REPARAȚII ȘI REABILITARE PIAȚETE ȘI
PARCURI PENTRU ANUL 2013**

	mii lei
Piațeta Ceas + zona Piață	
Parcul Trandafirilor	
Buget propus lucrări 2013	1.575

ANEXA nr.B
la H.C.L. nr.30/25 martie 2013

Președintele ședinței,

Consilier

dl. Nistor Marian



PROPUNERI REPARAȚII ȘI REABILITARE PARCĂRI PENTRU ANUL 2013

mii lei

Parcare Erupecii	
Parcare Turnătorie Bl.A2	
Parcare Hasdeu Bl.R150	
Parcare Golești	
Parcare Eminescu Bl.15 F	
Parcare str.Cercului	
Parcare str.Ana Ipatescu - Toma Ionescu Bl.19 - 20	
Parcare str.Maramures Bl.43 - 44	
Parcare str.Rozelor bl.6	
Parcare Spital - Policlinica	
Parcare Spital Voila	
Alee din str.Orizontului + parcare Casa Tineretului	
Parcare statie Ambulanță	
Proiectare parcări	
Buget propus lucrări 2013	1.265
Buget necesar lucrări contractate 2012 neexecutate	935
Buget propus lucrări 2013	2.200

ANEXA nr.C
 la H.C.L. nr. 30/25 martie 2013
 Președintele ședinței,
 Consilier,
 dl. Nistor Marian



PROPUNERI REPARAȚII ȘI REABILITARE STRAZI PENTRU ANUL 2013

	mii lei
Str.I.L.Caragiale	
Str.Amurgului	
Str.Al.Constructorului	
Str.Mioritei (Alee partea dreapta dinspre Nicolae Balcescu)	
Al.Izvoarelor	
Al.Fagului	
Al.Vf.cu Dor	
Str.Erupției de la inters.str.Schelelor și Cartier Uniunea Europeană până în N.Bălcescu	
Str.Odobescu	
Str.Atelierelor	
Str.Rahovei	
Str.Popa Săpcă	
Proiectare strazi	
Achiziție materiale (borduri, betoane, materiale de construcții, mixtură asfaltică, ridicări de capace)	
Închirieri utilaje	
Rețele de canalizări	
Canalizare str.Odobescu	
Branșament canalizare Casa de Cultură	
Buget propus lucrări 2013	2.324
Buget necesar lucrări contractate 2012 neexecutate	3.786
Buget propus lucrări 2013	6.110

ANEXA nr.D
 la H.C.L. nr.30/25 martie 2013
 Președintele ședinței,
 Consilier,
 dl. Nistor Marian



PROPUNERI REPARAȚII ȘI REABILITARE DOMENIU PUBLIC PENTRU ANUL 2013

Amenajare platforme betonate containere	
Toaletari arbori	
Cosuri de gunoi	
Bănci	
Serv.de gestionare a câinilor comunitari	
Semafoare	
Clodinstal	
Achiziție materiale electrice	
Achiziție indicatoare	
Alte sume (avize)	
Stâlp delimitator fontă	
Aviz racord	
Racordări ocazionale sărbători	
Cismele apă	
Rapoarte evaluare	
Neutralizare cadavre	
Panouri publicitare	
Proiectare și execuție instalație gaze	
Copii xerox	
Cadastru +relevee	
Analize bacteriologice	
Rampa Banești	
Reparații imobile domeniu public-privat	
Bazin înot	
Apa domeniu public	
Eurocontainere 1,1 mc	
Parc B-dul Culturii	
Garduri	
Sistem de supraveghere video	
Buget propus 2013	1.600
Iluminat	
Întreținere iluminat public	
Iluminat ornamental și achiziție ornamente	
Buget propus 2013	1.170

BUGETUL FONDURILOR EXTERNE/CREDITE INTERNE DETALIAT LA CHELTUIELI PE CAPITOLE, TITLURI SI ARTICOLE DE CHELTUIELI SI SUBCAPITOLE

ANEXA NR. 3
la H.C.L. nr. 30
din 25 MAR 2013,
Prezinta sedinta,
Consiliul Local
[MILIEI RON]
DI. NISTOR MARLAN
CAMPINA MUNICIPIUL
CONSILIUL LOCAL

Formular: 11/03

CENTRALIZAT
pe anul 2013

Nr. rd.	DENUMIREA INDICATORILOR	Cod indicator	PREVEDERI ANUALE		PREVEDERI TRIMESTRIALE				Estimari	
			TOTAL	din care credite bugetare dest. sting. pl. rest.	Trim I	Trim II	Trim III	Trim IV	2014	2015
1	CREDITE INTERNE - TOTAL	000107	964.50		964.50					
2	CREDITE INTERNE (cod 50.07+59.07+63.07+70.07+74.07+79.07)	4907	964.50		964.50					
3	CHELTUIELI DE CAPITAL	70	964.50		964.50					
4	TITLUL XII ACTIVE NEFINANCIARE	71	964.50		964.50					
5	CHELTUIELILE SECTIUNII DE DEZVOLTARE	03	964.50		964.50					
6	Partea IV-a SERVICII SI DEZVOLTARE PUBLICA, LĂCUIŢŢE, MEDIU SI APE (cod 70.07.74.07)	6907	964.50		964.50					
7	Protectia mediului (cod 74.07.06+ 74.07.05+74.07.06)	7407	964.50		964.50					
8	CHELTUIELILE SECTIUNII DE DEZVOLTARE	03	964.50		964.50					
9	CHELTUIELI DE CAPITAL (cod 71+72+75)	70	964.50		964.50					
10	TITLUL XII ACTIVE NEFINANCIARE (cod 71.01 + 71.03)	71	964.50		964.50					
11	Reducerea si controlul poluarii	740703	964.50		964.50					
12	DEFICIT	9907	- 964.50		- 964.50					

ORDONATOR PRINCIPAL DE CREDITE,
ING. TISEANU HORIA LAURENTIU

CONDUCATORUL COMPARTIMENTULUI
EC. ECATERINESCU GHEORGHE

ROMANIA
JUD.PRAHOVA
MUNICIPIUL CAMPINA
CONSILIUL LOCAL



LISTA PROPUSA
sectiune dezvoltare (obiective de investitii) din credite interne pe anul 2013 -
C.E.C

		mii lei
nr.crt.	Denumire obiectiv	Propus
Cap.74.07 PROTECTIA MEDIULUI		
A. Lucrari noi		
1	Reabilitare Situri Poluate Istorice -Batal de depozitare reziduri petroliere Strada Lacul Pestelui	964,50
Total capitol A		964,50
TOTAL CAPITOL 74.07		964,50
TOTAL GENERAL		964,50

SPITAL MUNICIPAL CAMPINA

**BUGETUL LOCAL VENITURI PROPRII SI SUBVENTII SI VENITURI PE CAPITOLE SI
SUBCAPITOLE SI LA CHELTUIELI PE CAPITOLE, TITLURI SI ARTICOLE DE CHELTUIELI SI**

**CENTRALIZAT
pe anul 2013**

Formular: 11/02

Nr. rd.	DENUMIREA INDICATORILOR	Cod indicator	PREVEDERI ANUALE		PREVEDERI TRIMESTRIALE				Estimari		
			TOTAL	din care credite bugetare dest. sting. pl. rest.	Trim I	Trim II	Trim III	Trim IV	2014	2015	2016
1	TOTAL VENITURI (cod 00.02+00.15+00.17+45.10)	000110	22 180.00	628.00	6 625.00	5 695.00	5 465.00	4 395.00	22 180.00	22 180.00	22 180.00
2	VENITURILE SECTIUNII DE FUNCTIONARE (cod 00.02+00.17)	0004	22 030.00	628.00	6 475.00	5 695.00	5 465.00	4 395.00	22 030.00	22 030.00	22 030.00
3	VENITURILE SECTIUNII DE DEZVOLTARE (cod 00.12+ 00.15+ 00.17+45.10)	0005	150.00		150.00				150.00	150.00	150.00
4	I. VENITURI CURENTE (cod 00.03+00.12)	0002	21 380.00	628.00	6 295.00	5 495.00	5 295.00	4 295.00	21 380.00	21 380.00	21 380.00
5	C. VENITURI NEFISCALE (cod 00.13+00.14)	0012	21 380.00	628.00	6 295.00	5 495.00	5 295.00	4 295.00	21 380.00	21 380.00	21 380.00
6	Venituri din proprietate (cod 30.10.05+30.10.08+30.10.09+30.10.50)	0013	60.00		15.00	15.00	15.00	15.00	60.00	60.00	60.00
7	Venituri din proprietate (cod 30.10.05+30.10.08+30.10.09+30.10.50)	3010	60.00		15.00	15.00	15.00	15.00	60.00	60.00	60.00
8	Venituri din concesiuni si inchirieri	301005	60.00		15.00	15.00	15.00	15.00	60.00	60.00	60.00
9	C2. VANZARI DE BUNURI SI SERVICII (cod 33.10+34.10+35.10+36.10+37.10)	0014	21 320.00	628.00	6 280.00	5 480.00	5 280.00	4 280.00	21 320.00	21 320.00	21 320.00
10	Venituri din prestari de servicii si alte activitati (cod 33.10.05+33.10.08+33.10.09+33.10.13+33.10.14+33.10.16+33.10.17+33.10.19+33.10.20+33.10.21+33.10.30 la 33.10.32+33.10.50)	3310	21 320.00	628.00	6 280.00	5 480.00	5 280.00	4 280.00	21 320.00	21 320.00	21 320.00
11	Venituri din prestari de servicii	331008	310.00		70.00	80.00	80.00	80.00	310.00	310.00	310.00
12	Venituri din contractele incheiate cu casele de asigurari sociale de sanatate	331021	20 220.00	628.00	6 020.00	5 200.00	5 000.00	4 000.00	20 220.00	20 220.00	20 220.00
13	Venituri din contractele incheiate cu directiile de sanatate publica din sume alocate de la bugetul de stat	331030	790.00		190.00	200.00	200.00	200.00	790.00	790.00	790.00
14	IV. SUBVENTII (cod 00.18)	0017	800.00		330.00	200.00	170.00	100.00	800.00	800.00	800.00
15	SUBVENTII DE LA ALTE NIVELE ALE ADMINISTRATIEI PUBLICE (cod 42.10+43.10)	0018	800.00		330.00	200.00	170.00	100.00	800.00	800.00	800.00

ANEXA NR. 4


la H.C.L. nr. 30

din 25 MAR 2013


Președintele sedinței,

[MII LEI ROMANI]
D. NISTOR IANCIAN

Estimari



Nr. rd.	DENUMIREA INDICATORILOR	Cod indicator	PREVEDERI ANUALE		PREVEDERI TRIMESTRIALE				2014	2015	2016
			TOTAL	din care credite bugetare dest. sting. pl. rest.	Trim I	Trim II	Trim III	Trim IV			
16	SUBVENTII DE LA ALTE ADMINISTRATII (cod 43.10.09+43.10.10+43.10.14+43.10.15+43.10.16+43.10.17+43.10.19)	4310	800.00		330.00	200.00	170.00	100.00	800.00	800.00	800.00
17	Subventii din bugetele locale pentru finantarea cheltuielilor curente din domeniul sanatatii	431010	650.00		180.00	200.00	170.00	100.00	650.00	650.00	650.00
18	Subventii din bugetele locale pentru finantarea cheltuielilor de capital din domeniul sanatatii	431014	150.00		150.00				150.00	150.00	150.00
19	TOTAL CHELTUIELI (cod 50.10+59.10+63.10+69.10+79.10)	5010	22 210.00	628.00	6 655.00	5 695.00	5 465.00	4 395.00	22 210.00	22 210.00	22 210.00
20	CHELTUIELILE SECTIUNII DE FUNCTIONARE (cod 50.10+59.10+63.10+69.10+79.10)	02	22 060.00	628.00	6 505.00	5 695.00	5 465.00	4 395.00	22 060.00	22 060.00	22 060.00
21	CHELTUIELILE SECTIUNII DE DEZVOLTARE (cod 50.10+59.10+63.10+69.10+79.10)	03	150.00		150.00				150.00	150.00	150.00
22	TITLUL I CHELTUIELI DE PERSONAL	10	15 865.00		4 300.00	4 000.00	3 965.00	3 600.00	15 865.00	15 865.00	15 865.00
23	TITLUL II BUNURI SI SERVICII	20	6 195.00	628.00	2 205.00	1 695.00	1 500.00	795.00	6 195.00	6 195.00	6 195.00
24	CHELTUIELI DE CAPITAL	70	150.00		150.00				150.00	150.00	150.00
25	TITLUL XII ACTIVE NEFINANCIARE	71	150.00		150.00				150.00	150.00	150.00
26	Partea a III-a CHELTUIELI SOCIAL-CULTURALE (COD 65.10+66.10+67.10+68.10)	6310	22 210.00	628.00	6 655.00	5 695.00	5 465.00	4 395.00	22 210.00	22 210.00	22 210.00
27	Sanatate (cod 66.10.06+66.10.08+66.10.50)	6610	22 210.00	628.00	6 655.00	5 695.00	5 465.00	4 395.00	22 210.00	22 210.00	22 210.00
28	CHELTUIELI CURENTE TOTAL SF+SD	01	22 060.00	628.00	6 505.00	5 695.00	5 465.00	4 395.00	22 060.00	22 060.00	22 060.00
29	CHELTUIELILE SECTIUNII DE FUNCTIONARE	02	22 060.00	628.00	6 505.00	5 695.00	5 465.00	4 395.00	22 060.00	22 060.00	22 060.00
30	CHELTUIELILE SECTIUNII DE DEZVOLTARE	03	150.00		150.00				150.00	150.00	150.00
31	TITLUL I CHELTUIELI DE PERSONAL (cod 10.01+10.02+10.03)	10	15 865.00		4 300.00	4 000.00	3 965.00	3 600.00	15 865.00	15 865.00	15 865.00
32	TITLUL II BUNURI SI SERVICII(cod 20.01 la 20.06+20.09 la 20.16+20.18 la 20.27+20.30 la 20.36)	20	6 195.00	628.00	2 205.00	1 695.00	1 500.00	795.00	6 195.00	6 195.00	6 195.00
33	CHELTUIELI DE CAPITAL (cod 71+72+75)	70	150.00		150.00				150.00	150.00	150.00



Nr.
rd.


DENUMIREA INDICATORILOR

Cod
indicator

PREVEDERI ANUALE

PREVEDERI TRIMESTRIALE


Estimari



Nr. rd.	DENUMIREA INDICATORILOR	Cod indicator	PREVEDERI ANUALE		PREVEDERI TRIMESTRIALE				2014	
			TOTAL	din care credite bugetare dest. sting. pl. rest.	Trim I	Trim II	Trim III	Trim IV	2015	2016
34	TITLUL XII ACTIVE NEFINANCIARE (cod 71.01 + 71.03)	71	150.00		150.00				150.00	150.00
35	Servicii medicale în unitati sanitare cu paturi (cod 66.10.06.01+66.10.06.03)	661006	22 210.00	628.00	6 655.00	5 695.00	5 465.00	4 395.00	22 210.00	22 210.00
36	Spitale generale	66100601	22 210.00	628.00	6 655.00	5 695.00	5 465.00	4 395.00	22 210.00	22 210.00
37	EXCEDENT (cod 98.10.96 + 98.10.97)	9810	- 30.00		- 30.00				- 30.00	- 30.00
38	Excedentul sectiunii de functionare	981096	- 30.00		- 30.00				- 30.00	- 30.00

ORDONATOR PRINCIPAL DE CREDITE,

DR. TIU CALIN




CONDUCATORUL COMPARTIMENTULUI

EC. BURCHIU EUGENIA

**BUGETUL LOCAL VENITURI PROPRII SI SUBVENTII LA VENITURI PE CAPITOLE SI
SUBCAPITOLE SI LA CHELTUIELI PE CAPITOLE, TITLURI SI ARTICOLE DE CHELTUIELI SI
SUBCAPITOLE**

FUNCTIONARE
pe anul 2013



Formular: 11/02

Nr. I.	DENUMIREA INDICATORILOR	Cod indicator	PREVEDERI ANUALE		PREVEDERI TRIMESTRIALE				2014	2015	2016
			TOTAL	din care credite bugetare dest. stng. pl. rest.	Trim I	Trim II	Trim III	Trim IV			
1	TOTAL VENITURI (cod 00.02+00.15+00.17+45.10)	000110	22 030.00	628.00	6 475.00	5 695.00	5 465.00	4 395.00	22 030.00	22 030.00	22 030.00
2	VENITURILE SECTIUNII DE FUNCTIONARE (cod 00.02+00.17)	0004	22 030.00	628.00	6 475.00	5 695.00	5 465.00	4 395.00	22 030.00	22 030.00	22 030.00
3	I. VENITURI CURENTE (cod 00.03+00.12)	0002	21 380.00	628.00	6 295.00	5 495.00	5 295.00	4 295.00	21 380.00	21 380.00	21 380.00
4	C. VENITURI NEFISCALE (cod 00.13+00.14)	0012	21 380.00	628.00	6 295.00	5 495.00	5 295.00	4 295.00	21 380.00	21 380.00	21 380.00
5	Venituri din proprietate (cod 30.10.05+30.10.08+30.10.09+30.10.50)	0013	60.00		15.00	15.00	15.00	15.00	60.00	60.00	60.00
6	Venituri din proprietate (cod 30.10.05+30.10.08+30.10.09+30.10.50)	3010	60.00		15.00	15.00	15.00	15.00	60.00	60.00	60.00
7	Venituri din concesiuni si inchirieri	301005	60.00		15.00	15.00	15.00	15.00	60.00	60.00	60.00
8	C2. VANZARI DE BUNURI SI SERVICII (cod 33.10+34.10+35.10+36.10+37.10)	0014	21 320.00	628.00	6 280.00	5 480.00	5 280.00	4 280.00	21 320.00	21 320.00	21 320.00
9	Venituri din prestari de servicii si alte activitati (cod 33.10.05+33.10.08+33.10.09+33.10.13+33.10.14+33.10.16+33.10.17+33.10.19+33.10.20+33.10.21+33.10.30 la 33.10.32+33.10.50)	3310	21 320.00	628.00	6 280.00	5 480.00	5 280.00	4 280.00	21 320.00	21 320.00	21 320.00
10	Venituri din prestari de servicii	331008	310.00		70.00	80.00	80.00	80.00	310.00	310.00	310.00
11	Venituri din contractele incheiate cu casele de asigurari sociale de sanatate	331021	20 220.00	628.00	6 020.00	5 200.00	5 000.00	4 000.00	20 220.00	20 220.00	20 220.00
12	Venituri din contractele incheiate cu directiile de sanatate publica din sume alocate de la bugetul de stat	331030	790.00		190.00	200.00	200.00	200.00	790.00	790.00	790.00
13	IV. SUBVENTII (cod 00.18)	0017	650.00		180.00	200.00	170.00	100.00	650.00	650.00	650.00
14	SUBVENTII DE LA ALTE NIVELE ALE ADMINISTRATIEI PUBLICE (cod 42.10+43.10)	0018	650.00		180.00	200.00	170.00	100.00	650.00	650.00	650.00
15	SUBVENTII DE LA ALTE ADMINISTRATII (cod 43.10.09+43.10.10+43.10.14+43.10.15+43.10.16+43.10.17+43.10.19)	4310	650.00		180.00	200.00	170.00	100.00	650.00	650.00	650.00

nr. d.

DENUMIREA INDICATORILOR

Cod indicator

PREVEDERI ANUALE

PREVEDERI TRIMESTRIALE

TOTAL

din care credite
bugetare dest.
sting. pl. rest.

Trim I

Trim II


Trim III

Trim IV

2014

2015


2016



16	Subvenții din bugetele locale pentru finanțarea cheltuielilor curente din domeniul sănătății	431010	650.00		180.00	200.00	170.00	100.00	650.00	650.00	650.00
17	TOTAL CHELTUIELI (cod 50.10+59.10+63.10+69.10+79.10)	5010	22 060.00	628.00	6 505.00	5 695.00	5 465.00	4 395.00	22 060.00	22 060.00	22 060.00
18	CHELTUIELILE SECȚIUNII DE FUNCȚIONARE (cod 50.10+59.10+63.10+69.10+79.10)	02	22 060.00	628.00	6 505.00	5 695.00	5 465.00	4 395.00	22 060.00	22 060.00	22 060.00
19	Partea a III-a CHELTUIELI SOCIAL-CULTURALE (COD 65.10+66.10+67.10+68.10)	6310	22 060.00	628.00	6 505.00	5 695.00	5 465.00	4 395.00	22 060.00	22 060.00	22 060.00
20	Sănătate (cod 66.10.06+66.10.08+66.10.50)	6610	22 060.00	628.00	6 505.00	5 695.00	5 465.00	4 395.00	22 060.00	22 060.00	22 060.00
21	CHELTUIELILE SECȚIUNII DE FUNCȚIONARE	02	22 060.00	628.00	6 505.00	5 695.00	5 465.00	4 395.00	22 060.00	22 060.00	22 060.00
22	TITLUL I CHELTUIELI DE PERSONAL (cod 10.01+10.02+10.03)	10	15 865.00		4 300.00	4 000.00	3 965.00	3 600.00	15 865.00	15 865.00	15 865.00
23	TITLUL II BUNURI ȘI SERVICII (cod 20.01 la 20.06+20.09 la 20.16+20.18 la 20.27+20.30 la 20.36)	20	6 195.00	628.00	2 205.00	1 695.00	1 500.00	795.00	6 195.00	6 195.00	6 195.00
24	Servicii medicale în unități sanitare cu paturi (cod 66.10.06.01+66.10.06.03)	661006	22 060.00	628.00	6 505.00	5 695.00	5 465.00	4 395.00	22 060.00	22 060.00	22 060.00
25	Spitale generale	66100601	22 060.00	628.00	6 505.00	5 695.00	5 465.00	4 395.00	22 060.00	22 060.00	22 060.00
26	EXCEDENT (cod 98.10.96 + 98.10.97)	9810	- 30.00		- 30.00				- 30.00	- 30.00	- 30.00
27	Excedentul secțiunii de funcționare	981096	- 30.00		- 30.00				- 30.00	- 30.00	- 30.00


ORDONATOR PRINCIPAL DE CREDITE,

DR. TIU CALIN




CONDUCATORUL COMPARTIMENTULUI

EC. BURCHIU EUGENIA



**BUGETUL LOCAL VENITURI PROPRII SI SUBVENTII VENITURI PE CAPITOLE SI
SUBCAPITOLE SI LA CHELTUIELI PE CAPITOLE, TITLURI SI ARTICOLE DE CHELTUIELI SI
SUBCAPITOLE
DEZVOLTARE
pe anul 2013**



Formular: 11/02

Nr. rd.	DENUMIREA INDICATORILOR	Cod indicator	PREVEDERI ANUALE		PREVEDERI TRIMESTRIALE				2014	2015	2016
			TOTAL	din care credite bugetare dest. sting. pl. rest.	Trim I	Trim II	Trim III	Trim IV			
1	TOTAL VENITURI (cod 00.02+00.15+00.17+45.10)	000110	150.00		150.00				150.00	150.00	150.00
2	VENITURILE SECTIUNII DE DEZVOLTARE (cod 00.12+ 00.15+ 00.17+45.10)	0005	150.00		150.00				150.00	150.00	150.00
3	IV. SUBVENTII (cod 00.18)	0017	150.00		150.00				150.00	150.00	150.00
4	SUBVENTII DE LA ALTE NIVELE ALE ADMINISTRATIEI PUBLICE (cod 42.10+43.10)	0018	150.00		150.00				150.00	150.00	150.00
5	SUBVENTII DE LA ALTE ADMINISTRATII (cod 43.10.09+43.10.10+43.10.14+43.10.15+43.10.16+43.10.17+43.10.19)	4310	150.00		150.00				150.00	150.00	150.00
6	Subventii din bugetele locale pentru finantarea cheltuielilor de capital din domeniul sanatatii	431014	150.00		150.00				150.00	150.00	150.00
7	TOTAL CHELTUIELI (cod 50.10+59.10+63.10+69.10+79.10)	5010	150.00		150.00				150.00	150.00	150.00
8	CHELTUIELILE SECTIUNII DE DEZVOLTARE (cod 50.10+59.10+63.10+69.10+79.10)	03	150.00		150.00				150.00	150.00	150.00
9	Partea a III-a CHELTUIELI SOCIAL-CULTURALE (COD 65.10+66.10+67.10+68.10)	6310	150.00		150.00				150.00	150.00	150.00
10	Sanatate (cod 66.10.06+66.10.08+66.10.50)	6610	150.00		150.00				150.00	150.00	150.00
11	CHELTUIELILE SECTIUNII DE DEZVOLTARE	03	150.00		150.00				150.00	150.00	150.00
12	TITLUL XII ACTIVE NEFINANCIARE (cod 71.01 + 71.03)	71	150.00		150.00						
13	Servicii medicale in unitati sanitare cu paturi (cod 66.10.06.01+66.10.06.03)	661006	150.00		150.00				150.00	150.00	150.00
14	Spitale generale	66100601	150.00		150.00				150.00	150.00	150.00

ORDONATOR PRINCIPAL DE CREDITE,
DR. TIU CALIN

CONDUCATORUL COMPARTIMENTULUI
EC. BURCHIU EUGENIA

**BUGETUL LOCAL VENITURI PROPRII SI SUBVENTII LA VENITURI PE CAPITOLE SI
SUBCAPITOLE SI LA CHELTUIELI PE CAPITOLE, TITLURI SI ARTICOLE DE CHELTUIELI SI
SUBCAPITOLE**

ANEXA NR.5
la H.C. Lr nr. 30
din 25 MAR 2013
Prezidiul sedintei,
Consilier,



SPITAL DE PSIHIATRIE VOILA CAMPINA

CAMPINA
PRAHOVA

Formular: 11/02

CENTRALIZAT
pe anul 2013

Nr. rd.	DENUMIREA INDICATORILOR	Cod indicator	PREVEDERI ANUALE		PREVEDERI TRIMESTRIALE				Estimari		
			TOTAL	din care credite bugetare dest. sting. pl. rest.	Trim I	Trim II	Trim III	Trim IV	2014	2015	2016
1	TOTAL VENITURI (cod 00.02+00.15+00.17+45.10)	000110	17 221.00		5 605.00	4 538.00	4 551.00	2 527.00	18 200.00	19 000.00	19 950.00
2	VENITURILE SECTIUNII DE FUNCTIONARE (cod 00.02+00.17)	0004	16 833.00		5 217.00	4 538.00	4 551.00	2 527.00	18 200.00	19 000.00	19 950.00
3	VENITURILE SECTIUNII DE DEZVOLTARE (cod 00.12+ 00.15+ 00.17+45.10)	0005	388.00		388.00						
4	I. VENITURI CURENTE (cod 00.03+00.12)	0002	16 841.00		5 225.00	4 538.00	4 551.00	2 527.00	18 200.00	19 000.00	19 950.00
5	C. VENITURI NEFISCALE (cod 00.13+00.14)	0012	16 841.00		5 225.00	4 538.00	4 551.00	2 527.00	18 200.00	19 000.00	19 950.00
	Venituri din proprietate (cod 30.10.05+30.10.08+30.10.09+30.10.50)	0013	20.00		5.00	5.00	5.00	5.00	20.00	20.00	20.00
7	Venituri din proprietate (cod 30.10.05+30.10.08+30.10.09+30.10.50)	3010	20.00		5.00	5.00	5.00	5.00	20.00	20.00	20.00
8	Venituri din concesiuni si inchirieri	301005	20.00		5.00	5.00	5.00	5.00	20.00	20.00	20.00
9	C2. VANZARI DE BUNURI SI SERVICII (cod 33.10+34.10+35.10+36.10+37.10)	0014	16 821.00		5 220.00	4 533.00	4 546.00	2 522.00	18 180.00	18 980.00	19 930.00
10	Venituri din prestari de servicii si alte activitati (cod 33.10.05+33.10.08+33.10.09+33.10.13+33.10.14+33.10.16+33.10.17+33.10.19+33.10.20+33.10.21+33.10.30 la 33.10.32+33.10.50)	3310	16 810.00		5 209.00	4 533.00	4 546.00	2 522.00	18 170.00	18 970.00	19 920.00
11	Venituri din prestari de servicii	331008	70.00		15.00	15.00	15.00	25.00	74.00	78.00	82.00
12	Venituri din valorificarea produselor obtinute din activitatea proprie sau anexa	331016	20.00			2.00	13.00	5.00	21.00	22.00	23.00
13	Venituri din contractele incheiate cu casele de asigurari sociale de sanatate	331021	16 309.00		5 104.00	4 414.00	4 414.00	2 377.00	17 657.00	18 430.00	19 350.00
14	Venituri din contractele incheiate cu directiile de sanatate publica din sume alocate de la bugetul de stat	331030	411.00		90.00	102.00	104.00	115.00	418.00	440.00	465.00
15	Transferuri voluntare, altele decât subvențiile (cod 37.10.01+37.10.03+37.10.04+37.10.50)	3710	11.00		11.00				10.00	10.00	10.00

DENUMIREA INDICATORILOR

Cod
indicator

PREVEDERI ANUALE

PREVEDERI TRIMESTRIALE

Estimare

TOTAL

din care credite
bugetare dest.
sting. pl. rest.

Trim I

Trim II

Trim III

Trim IV

2014



2015

2016

10.00

10.00

Donatii si sponsorizari

371001

3.00

3.00

10.00

Varsaminte din sectiunea de functionare

371004

8.00

8.00

IV. SUBVENTII (cod 00.18)

0017

380.00

380.00

SUBVENTII DE LA ALTE NIVELE ALE ADMINISTRATIEI PUBLICE (cod 42.10+43.10)

0018

380.00

380.00

SUBVENTII DE LA ALTE ADMINISTRATII (cod
43.10.09+43.10.10+43.10.14+43.10.15+43.10.16+43.10.17+43.10.19)

4310

380.00

380.00

Subventii din bugetele locale pentru finantarea cheltuielilor de capital din domeniul sanatatii

431014

380.00

380.00

TOTAL CHELTUIELI (cod 50.10+59.10+63.10+69.10+79.10)

5010

17 832.00

6 216.00

4 538.00

4 551.00

2 527.00

18 700.00

19 600.00

20 600.00

CHELTUIELILE SECTIUNII DE FUNCTIONARE (cod 50.10+59.10+63.10+69.10+79.10)

02

17 444.00

5 828.00

4 538.00

4 551.00

2 527.00

18 700.00

19 600.00

20 600.00

CHELTUIELILE SECTIUNII DE DEZVOLTARE (cod 50.10+59.10+63.10+69.10+79.10)

03

388.00

388.00

TITLUL I CHELTUIELI DE PERSONAL

10

12 460.00

4 187.00

3 326.00

3 341.00

1 606.00

13 500.00

14 200.00

15 000.00

TITLUL II BUNURI SI SERVICII

20

4 984.00

1 641.00

1 212.00

1 710.00

921.00

5 200.00

5 400.00

5 600.00

CHELTUIELI DE CAPITAL

70

388.00

388.00

TITLUL XII ACTIVE NEFINANCIARE

71

388.00

388.00

Partea a III-a CHELTUIELI SOCIAL-CULTURALE (COD 65.10+66.10+67.10+68.10)

6310

17 832.00

6 216.00

4 538.00

4 551.00

2 527.00

18 700.00

19 600.00

20 600.00

Sanatate (cod 66.10.06+66.10.08+66.10.50)

6610

17 832.00

6 216.00

4 538.00

4 551.00

2 527.00

18 700.00

19 600.00

20 600.00

CHELTUIELI CURENTE TOTAL SF+SD

01

17 444.00

5 828.00

4 538.00

4 551.00

2 527.00

18 700.00

19 600.00

20 600.00

CHELTUIELILE SECTIUNII DE FUNCTIONARE

02

17 444.00

5 828.00

4 538.00

4 551.00

2 527.00

18 700.00

19 600.00

20 600.00

CHELTUIELILE SECTIUNII DE DEZVOLTARE

03


388.00

388.00

Nr. rd.	DENUMIREA INDICATORILOR	Cod indicator	PREVEDERI ANUALE		PREVEDERI TRIMESTRIALE				Estimare		
			TOTAL	din care credite bugetare dest. sting. pl. rest.	Trim I	Trim II	Trim III	Trim IV	2014	2015	2016
34	TITLUL I CHELTUIELI DE PERSONAL (cod 10.01+10.02+10.03)	10	12 460.00		4 187.00	3 326.00	3 341.00	1 606.00	13 500.00	14 200.00	15 000.00
35	TITLUL II BUNURI SI SERVICII (cod 20.01 la 20.06+20.09 la 20.16+20.18 la 20.27+20.30 la 20.36)	20	4 984.00		1 641.00	1 212.00	1 210.00	921.00	5 200.00	5 400.00	5 600.00
36	CHELTUIELI DE CAPITAL (cod 71+72+75)	70	388.00		388.00						
37	TITLUL XII ACTIVE NEFINANCIARE (cod 71.01 + 71.03)	71	388.00		388.00						
38	Servicii medicale în unitati sanitare cu paturi (cod 66.10.06.01+66.10.06.03)	661006	17 832.00		6 216.00	4 538.00	4 551.00	2 527.00	18 700.00	19 600.00	20 600.00
39	Spitale generale	66100601	17 832.00		6 216.00	4 538.00	4 551.00	2 527.00	18 700.00	19 600.00	20 600.00
40	EXCEDENT (cod 98.10.96 + 98.10.97)	9810	- 611.00		- 611.00				- 500.00	- 600.00	- 650.00
41	Excedentul sectiunilor de functionare	981096	- 611.00		- 611.00				- 500.00	- 600.00	- 650.00



ORDONATOR PRINCIPAL DE CREDITE,
DR. TINTARESCU GABRIEL



CONDUCATORUL COMPARTIMENTULUI
ECHELEA MONICA

**BUGETUL LOCAL VENITURI PROPRII SI SUBVENTII LA VENITURI PE CAPITOLE SI
SUBCAPITOLE SI LA CHELTUIELI PE CAPITOLE, TITLURI SI ARTICOLE DE CHELTUIELI SI
SUBCAPITOLE**


CAMPINA
PRAHOVA
Formular: 11/02

FUNCTIONARE
pe anul 2013




DENUMIREA INDICATORILOR	Cod indicator	PREVEDERI ANUALE		PREVEDERI TRIMESTRIALE				Estimari		
		TOTAL	din care credite bugetare dest. sting. pt. rest.	Trim I	Trim II	Trim III	Trim IV	2014	2015	2016
TOTAL VENITURI (cod 00.02+00.15+00.17+45.10)	000110	16 833.00		5 217.00	4 538.00	4 551.00	2 527.00	18 200.00	19 000.00	19 950.00
VENITURILE SECTIUNII DE FUNCTIONARE (cod 00.02+00.17)	0004	16 833.00		5 217.00	4 538.00	4 551.00	2 527.00	18 200.00	19 000.00	19 950.00
I. VENITURI CURENTE (cod 00.03+00.12)	0002	16 833.00		5 217.00	4 538.00	4 551.00	2 527.00	18 200.00	19 000.00	19 950.00
C. VENITURI NEFISCALE (cod 00.13+00.14)	0012	16 833.00		5 217.00	4 538.00	4 551.00	2 527.00	18 200.00	19 000.00	19 950.00
Venituri din proprietate (cod 30.10.05+30.10.08+30.10.09+30.10.50)	0013	20.00		5.00	5.00	5.00	5.00	20.00	20.00	20.00
Venituri din proprietate (cod 30.10.05+30.10.08+30.10.09+30.10.50)	3010	20.00		5.00	5.00	5.00	5.00	20.00	20.00	20.00
Venituri din concesiuni si inchirieri	301005	20.00		5.00	5.00	5.00	5.00	20.00	20.00	20.00
C2. VANZARI DE BUNURI SI SERVICII (cod 33.10+34.10+35.10+36.10+37.10)	0014	16 813.00		5 212.00	4 533.00	4 546.00	2 522.00	18 180.00	18 980.00	19 930.00
Venituri din prestari de servicii si alte activitati (cod 33.10.05+33.10.08+33.10.09+33.10.13+33.10.14+33.10.16+33.10.17+33.10.19+33.10.20+33.10.21+33.10.30 la 33.10.32+33.10.50)	3310	16 810.00		5 209.00	4 533.00	4 546.00	2 522.00	18 170.00	18 970.00	19 920.00
Venituri din prestari de servicii	331008	70.00		15.00	15.00	15.00	25.00	74.00	78.00	82.00
Venituri din valorificarea produselor obtinute din activitatea proprie sau anexa	331016	20.00			2.00	13.00	5.00	21.00	22.00	23.00
Venituri din contractele incheiate cu casele de asigurari sociale de sanatate	331021	16 309.00		5 104.00	4 414.00	4 414.00	2 377.00	17 657.00	18 430.00	19 350.00
Venituri din contractele incheiate cu directiile de sanatate publica din sume alocate de la bugetul de stat	331030	411.00		90.00	102.00	104.00	115.00	418.00	440.00	465.00
Transferuri voluntare, altele decât subventiile (cod 37.10.01+37.10.03+37.10.04+37.10.50)	3710	3.00		3.00				10.00	10.00	10.00
Donatii si sponsorizari	371001	3.00		3.00				10.00	10.00	10.00

Nr. rd.	DENUMIREA INDICATORILOR	Cod indicator	PREVEDERI ANUALE		PREVEDERI TRIMESTRIALE				Estimari		
			TOTAL	din care credite bugetare dest. sting. pl. rest.	Trim I	Trim II	Trim III	Trim IV	2014	2015	2016
16	TOTAL CHELTUIELI (cod 50.10+59.10+63.10+69.10+79.10)	5010	17 444.00		5 828.00	4 538.00	4 551.00	2 527.00	18 700.00	19 600.00	20 600.00
17	CHELTUIELILE SECTIUNII DE FUNCTIONARE (cod 50.10+59.10+63.10+69.10+79.10)	02	17 444.00		5 828.00	4 538.00	4 551.00	2 527.00	18 700.00	19 600.00	20 600.00
18	Partea a III-a CHELTUIELI SOCIAL-CULTURALE (COD 65.10+66.10+67.10+68.10)	6310	17 444.00		5 828.00	4 538.00	4 551.00	2 527.00	18 700.00	19 600.00	20 600.00
19	Sanatate (cod 66.10.06+66.10.08+66.10.50)	6610	17 444.00		5 828.00	4 538.00	4 551.00	2 527.00	18 700.00	19 600.00	20 600.00
20	CHELTUIELILE SECTIUNII DE FUNCTIONARE	02	17 444.00		5 828.00	4 538.00	4 551.00	2 527.00	18 700.00	19 600.00	20 600.00
21	TITLUL I CHELTUIELI DE PERSONAL (cod 10.01+10.02+10.03)	10	12 460.00		4 187.00	3 326.00	3 341.00	1 606.00	13 500.00	14 200.00	15 000.00
22	TITLUL II BUNURI SI SERVICII(cod 20.01 la 20.06+20.09 la 20.16+20.18 la 20.27+20.30 la 20.36)	20	4 984.00		1 641.00	1 212.00	1 210.00	921.00	5 200.00	5 400.00	5 600.00
23	Servicii medicale în unitati sanitare cu paturi (cod 66.10.06.01+66.10.06.03)	661006	17 444.00		5 828.00	4 538.00	4 551.00	2 527.00	18 700.00	19 600.00	20 600.00
24	Spitale generale	66100601	17 444.00		5 828.00	4 538.00	4 551.00	2 527.00	18 700.00	19 600.00	20 600.00
25	EXCEDENT (cod 98.10.96 + 98.10.97)	9810	- 611.00		- 611.00				- 500.00	- 600.00	- 650.00
26	Excedentul sectiunii de functionare	981096	- 611.00		- 611.00				- 500.00	- 600.00	- 650.00



ORDONATOR PRINCIPAL DE CREDITE,
DR. TINTARESCU GABRIEL



CONDUCATORUL COMPARTIMENTULUI
EC. FELEA MONICA

**BUGETUL LOCAL VENITURI PROPRII SI SUBVENTII LA VENITURI PE CAPITOLE SI
SUBCAPITOLE SI LA CHELTUIELI PE CAPITOLE, TITLURI SI ARTICOLE DE CHELTUIELI SI
SUBCAPITOLE**

CAMPINA
PRAHOVA
Formular: 11/02

DEZVOLTARE
pe anul 2013



DENUMIREA INDICATORILOR	Cod indicator	PREVEDERI ANUALE		PREVEDERI TRIMESTRIALE				Estimate		
		TOTAL	din care credite bugetare dest. sting. pl. rest.	Trim I	Trim II	Trim III	Trim IV	2014	2015	2016
TOTAL VENITURI (cod 00.02+00.15+00.17+45.10)	000110	388.00		388.00						
VENITURILE SECTIUNII DE DEZVOLTARE (cod 00.12+ 00.15+ 00.17+45.10)	0005	388.00		388.00						
I. VENITURI CURENTE (cod 00.03+00.12)	0002	8.00		8.00						
C. VENITURI NEFISCALE (cod 00.13+00.14)	0012	8.00		8.00						
C2. VANZARI DE BUNURI SI SERVICII (cod 33.10+34.10+35.10+36.10+37.10)	0014	8.00		8.00						
Transferuri voluntare, altele decât subventiile (cod 37.10.01+37.10.03+37.10.04+37.10.50)	3710	8.00		8.00						
Varsaminte din sectiunea de functionare	371004	8.00		8.00						
IV. SUBVENTII (cod 00.18)	0017	380.00		380.00						
SUBVENTII DE LA ALTE NIVELE ALE ADMINISTRATIEI PUBLICE (cod 42.10+43.10)	0018	380.00		380.00						
SUBVENTII DE LA ALTE ADMINISTRATII (cod 43.10.09+43.10.10+43.10.14+43.10.15+43.10.16+43.10.17+43.10.19)	4310	380.00		380.00						
Subventi din bugetele locale pentru finantarea cheltuielilor de capital din domeniul sanatatii	431014	380.00		380.00						
TOTAL CHELTUIELI (cod 50.10+59.10+63.10+69.10+79.10)	5010	388.00		388.00						
CHELTUIELILE SECTIUNII DE DEZVOLTARE (cod 50.10+59.10+63.10+69.10+79.10)	03	388.00		388.00						
Partea a III-a CHELTUIELI SOCIALE-CULTURALE (COD 65.10+66.10+67.10+68.10)	6310	388.00		388.00						
Sanătate (cod 66.10.06+66.10.08+ 66.10.50)	6610	388.00		388.00						

DENUMIREA INDICATORILOR

Cod indicator

PREVEDERI ANUALE

PREVEDERI TRIMESTRIALE

Executari

TOTAL

din care credite
bugetare dest.
sting. pl. rest.

Trim I

Trim II


Trim III

Trim IV

2014

2015

2016



CHELTUIELILE SECTIUNII DE DEZVOLTARE

03

388.00

388.00

TITLUL XII ACTIVE NEFINANCIARE (cod 71.01 + 71.03)

71

388.00

388.00

Servicii medicale în unitati sanitare cu paturi (cod 66.10.06.01+66.10.06.03)

661006

388.00

388.00

Spitale generale

66100601

388.00


388.00

ORDONATOR PRINCIPAL DE CREDITE,

DR.TINTARESCU GABRIEL

CONDUCATORUL COMPARTIMENTULUI

EC.FELEA MONICA





SPITALUL DE PSIHIATRIE VOILA
Mun. Campina, str. Voila nr. 114, jud. Prahova
TEL: 0244 / 335 161; FAX: 0244 / 335 164
Nr.1964 / 21.03.2013

NOTA DE FUNDAMENTARE
privind intocmirea Bugetului de venituri si cheltuieli pentru anul
2013 si estimare ani 2014-2016

Bugetul de venituri si cheltuieli pentru anul 2013 s-a intocmit avand la baza evaluarea veniturilor si fundamentarea cheltuielilor pe baza propunerilor sectiilor și compartimentelor din structura spitalului.

Sectiunea de **VENITURI** in suma totala de 16.385.000 lei cuprinde:

1. veniturile din contractele incheiate cu casele de asigurari sociale de sanatate au fost estimate la suma de 16.309.000 lei; la estimarea acestora s-au luat în considerație veniturile realizate în ultimii 3 ani precum si:

- condițiile de contractare prevăzute anual prin Contractul-cadru privind condițiile acordării asistenței medicale în cadrul sistemului de asigurări sociale de sănătate, normele de aplicare ale acestuia, precum și celelalte reglementări în domeniu;
- numărul de servicii pe structură (spitalizare continuă, de zi, etc.) estimat a se realiza și finanța;
- modalitatea de plată (DRG, plata pe caz externat, plata pe serviciu, plata pe zi de spitalizare, cronici, etc.);
- analiza valorii serviciilor în anul curent față de anul precedent;

In realitate, valoarea contractelor de furnizare servicii medicale spitalicesti incheiate cu Casa de Asigurari de Sanatate Prahova (conform Contractului – cadru privind conditiile acordarii asistentei medicale in cadrul sistemului de asigurari sociale de sanatate pentru anul 2011-2012, aprobat prin HG 1389/2010 si a normelor metodologice de aplicare a acestuia conform Ordin MS/CNAS nr.

1723/950/2011), la aceasta data este in suma totala de **4.415.707,21 lei**, care se refera la **trimestrul I 2013**.

Obiectul contractului il constituie furnizarea de servicii medicale: psihiatrie acuti, cronici, neuropsihiatrie infantila (sectia sanatoriala) si ambulatoriu de specialitate.

In BVC, la suma veniturilor aferenta trimestrului I 2013 se adauga veniturile din anul 2012 ce nu au fost incasate pana la 31.12.2012 in valoare de 687.933,53 lei, ea devenind astfel **5.103.640,74 lei**.

Dupa cum se vede, pentru trimestrele II, III si IV nu sunt contractate servicii medicale, acestea urmand a fi contractate odata cu aprobarea noului Contract - cadru privind conditiile acordarii asistentei medicale in cadrul sistemului de asigurari sociale de sanatate pentru anii 2013 - 2014, si a normelor metodologice de aplicare a acestuia.

2. valoarea contractelor incheiate cu DSP Prahova din sume alocate de la bugetul de stat in suma 411.000 lei (suma estimata) reprezentand cheltuieli de personal pentru medici rezidenti anii I-VII.

La fundamentarea sumei s-au avut in vedere urmatoarele:

- Structura de personal inscrisa in Statul de functii si anume: un total de 10 (zece) medici rezidenti, din care: 1 (unu) medic rezident anul V, 3 (trei) medici rezidenti anul IV, 1 (unu) medic rezident anul III, 3 (trei) medici rezidenti anul II, 2 (doi) medici rezidenti anul I;
- Salariile individuale de baza, calculate in conformitate cu prevederile L 285 / 2011 si L 283 /2012;

3. venituri proprii, altele decat cele enumerate mai sus, si anume:

- sume realizate din servicii medicale, furnizate la cererea unor terti (eliberare referate medicale, copii bilete iesire, examene psihologice, analize medicale de laborator, investigatii EEG, servicii hoteliere cu confort sport) estimate la valoarea de 70.000 lei;

4. venituri din inchirierea unui spatiu comercial estimate la valoarea de 20.000 lei (conform contract nr.145 / 08.06.2011 încheiat cu SC "ALEXGOLD DISTRIBUTION " SRL Bragadiru);

5. venituri din valorificarea produselor obtinute din activitatea la gospodaria anexa estimate la valoarea de 20.000 lei.

6. venituri din Subventii din bugetele locale pentru finantarea cheltuielilor de capital din domeniul sanatatii in suma de 380.000 lei, suma ce a fost aprobata in BVC-ul anului 2012, si care nefiind achitata la finele exercitiului bugetar al anului 2012, urmeaza a fi inclusa in BVC-ul anului 2013.

7. varsaminte din sectiunea de functionare pentru dezvoltare in suma de 8.000 lei necesara pentru achizitia a 60 bucati Antivirus.

Partea de **CHELTUIELI** in suma totala de 17.832.000 lei cuprinde:
1. cheltuieli de personal (titlul 10) in suma de 12.460.000 lei.

La fundamentarea cheltuielilor de personal s-au avut in vedere urmatoarele:

- Structura de personal inscrisa in Statul de functii aprobat;
- Salariile individuale de baza calculate in conformitate cu prevederile L 285/2011 si L 283/2012;

Suma de 12.460.000 lei reprezinta plafonul maxim de cheltuieli de personal pentru anul 2013 aprobat la nivelul Municipiului Campina.

In realitate, suma estimata pentru cheltuieli de personal pe anul 2013 este de 13.264.000 lei, urmand ca la urmatoarele rectificari sa fie aprobata si in bugetul institutiei.

2. bunuri și servicii (titlul 20) in suma de 4.984.000 lei (suma estimata) care se coreleaza cu acelasi capitol din Programul de achizitii pe anul 2013.

Evaluarea cheltuielilor pentru bunuri și servicii s-a fundamentat pe fiecare alineat, avându-se în vedere:

- necesarul calculat pe baza propunerilor primite de la fiecare secție și compartiment, stocul la finele anului precedent;
- numărul de cazuri externate;
- alocațiile legale de hrană pe tipuri de secții;
- necesarul de materiale sanitare, medicamente, reactivi etc;
- necesarul fundamentat pentru cheltuieli de reparații curente;
- alte activități și consumuri necesare;

3. cheltuielile de capital in suma de 388.000 lei format din:

- 380.000 lei ce reprezinta angajamente legale facute in baza BVC aprobat pe anul 2012, astfel:

- o Imprejmuire incinta la Spitalul de Psihiatrie Voila in suma de 280.000 lei;

- Masina de spalat rufe industrială 25 kg în sumă de 41.520;
 - Tractor Kioti LK 30 serie KH5900024 și lama în sumă de 58.480 lei
- 8.000 lei reprezentând contravaloarea a 60 bucăți Antivirus.

În estimarea bugetelor pe anii 2014-2016 ne-am raportat la proiectia principalilor indicatori macroeconomici pentru perioada 2013-2016 realizată de către Comisia Națională de Prognoza, respectiv:

- evoluția prețurilor de consum pentru sumele înscrise la Titlul II „Bunuri și servicii”;
- evoluția câștigului salarial mediu brut pentru estimarea cheltuielilor de personal.


DIRECTOR FINANCIAR CONTABIL

Ec. Felea Monica



SPITALUL DE PSIHIATRIE VOILA CAMPINA
Nr. 1963/22.03.2013

APROBAT,
PRIMARIA MUNICIPIULUI CAMPINA



LISTA obiectivelor de investitii pe anul 2013, cu finantare integrala de la bugetul local

Nr. crt	Denumirea obiectivelor de investitii	Valoarea totala (lei)	Valoarea totala actualizata	Cheltuieli totale (col.5 la col.9)	finantate din							Capacitati	Termen P.I.F
					Surse proprii	Credite bancare interne	Credite bancare externe	Alte surse constituite potrivit legii	Total alocati bugetare (col. 10 + col. 11)	din care:			
0	1	2	3	4	5	6	7	8	9	10	11	12	13
	Total din care:										-		
	A. Lucrari in continuare	-	-	-	-	-	-	-	-	-	-		
	B. Lucrari noi	-	-	-	-	-	-	-	-	-	-		
	C. Alte cheltuieli de investitii	-	-	-	-	-	-	-	-	-	-		
	Din TOTAL desfasurat, potrivit clasificatiei, pe capitole bugetare:												
	Cap. 51.02-Autoritati publice Total din care:	380,000	380,000	380,000	-	-	-	-	380,000	380,000	-		
	A. Lucrari in continuare	-	-	-	-	-	-	-	-	-	-		
	B. Lucrari noi	-	-	-	-	-	-	-	-	-	-		
	C. Alte cheltuieli de investitii- total, din care:	380,000	380,000	380,000	-	-	-	-	380,000	380,000	-		
1	Tractor Kioti LK 30 serie KH5900024	48,000	48,000	48,000					48,000	48,000	-		12/31/2012
2	Lama de zapada LN 175	10,480	10,480	10,480					10,480	10,480	-		12/31/2012
3	Masina de spalat rufe industriala 25 kg	41,520	41,520	41,520					41,520	41,520	-		12/31/2012
4	Imprejmuire incinta la Spitalul de Psihiatrie Voila	280,000	280,000	280,000					280,000	280,000	-		12/31/2012

MANAGER
Dr. TINTANESCU GABRIEL



DIRECTOR FINANCIAR CONTABIL,
Ec. FELEA MONICA

ANEXA 10



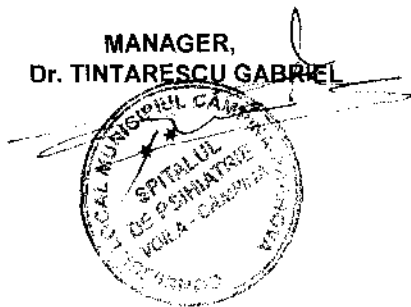
SPITALUL DE PSIHIATRIE VOILA CAMPINA
NR.1963 /22.03.2013

APROBAT,
PRIMARIA MUNICIPIULUI CAMPINA

LISTA privind "Alte cheltuieli de investitii", defalcate pe categorii de cheltuieli
finantate de la Bugetul Local in anul 2013

	Nominalizarea achizitiilor de bunuri si a altor cheltuieli de investitii	U.M.	Cantitatea	Valoarea	Plati efectuate	
					Nr. si data documentului	Suma
I.	Achizitii imobile			0	—	—
II.	Dotari independente			100,000	—	—
	Tractor Kioti LK 30 serie KH5900024	buc.	1	48,000		
2	Lama de zapada LN 175	buc.	1	10,480		
3	Masina de spalat rufe industriala 25 kg	buc.	1	41,520		
III.	Consolidari				—	—
IV.	Cheltuieli de proiectare pentru elaborarea studiilor de fezabilitate si a studiilor de fezabilitate, din care:				—	—
V	Alte cheltuieli asimilate investitiilor			280,000		
4	Imprejmuire incinta la Spitalul de Psihiatrie Voila			280,000	OP 130/01.02.2013 OP 243/27.02.2013	52.000 52.000
	TOTAL			380,000		104,000

MANAGER,
Dr. TINTARESCU GABRIEL



DIRECTOR FINANCIAR CONTABIL,
Ec. FELEA MONICA